

Ostrum Short Term Global High Income Fund

REPORTING MENSUEL

COMMUNICATION À CARACTÈRE PUBLICITAIRE - EXCLUSIVEMENT POUR LES INVESTISSEURS PROFESSIONNELS OU NON PROFESSIONNELS INVESTIS DANS LE FONDS ⁽¹⁾

CLASSE D' ACTIONS : H-I/A (EUR) - LU0980596109

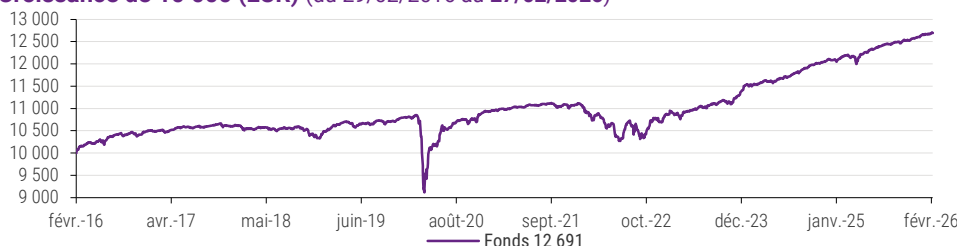
Février 2026

Politique d'investissement

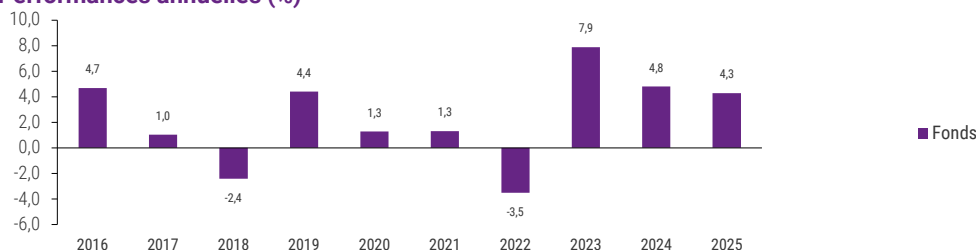
- Univers d'investissement - Principalement des obligations crédit High Yield domiciliées dans les pays de l'OCDE et libellées en USD, EUR, GBP et CHF, visant une durée moyenne inférieure à 2 ans.
- Approche - Une stratégie active « pure High Yield », non-benchmarkée, essentiellement bottom-up et basée sur une recherche fondamentale.
- Recherche active - Une équipe de recherche expérimentée couvrant les émetteurs en Europe, en Asie et aux USA.
- Génération de valeur - La sélection de titres comme principal moteur de performance.
- Gestion des risques - Une analyse approfondie et rigoureuse du risque crédit des émetteurs.
- Le fonds promeut des critères environnementaux, sociaux et de gouvernance(ESG) sans fixer comme objectif de durabilité. Il peut investir partiellement dans des actifs ayant un objectif de durabilité, par exemple tel que défini par la classification de l'UE
- Proportion minimale d'alignement taxonomie: 0%
- Proportion minimale d'investissements durables: 10%
- Classification SFDR : Art.8

LES PERFORMANCES INDIQUÉES SONT REPRÉSENTATIVES DES PERFORMANCES PASSÉES ET NE SONT PAS UNE GARANTIE DES RÉSULTATS FUTURS.

Croissance de 10 000 (EUR) (du 29/02/2016 au 27/02/2026)



Performances annuelles (%)



PERFORMANCE (%)	Fonds
1 mois	0,22
Début année	0,69
3 mois	1,01
1 an	4,03
3 ans	16,71
5 ans	15,69
10 ans	26,91
Depuis la création	32,01

INDICATEURS DE RISQUE	1 an	3 ans	5 ans	10 ans
Volatilité du fonds (%)	1,53	1,68	2,81	4,43
Ratio de Sharpe du fonds*	1,27	1,31	0,40	0,38

* Taux sans risque : performance sur la période de l'EONIA capitalisé, chaîné avec l'€STR capitalisé depuis le 30/06/2021, si applicable. Données calculées sur un pas hebdomadaire.

PERFORMANCE ANNUALISÉE (%) (fin de mois)	Fonds
3 ans	5,29
5 ans	2,96
10 ans	2,41
Depuis la création	2,27

PERFORMANCE ANNUALISÉE (%) (fin de trimestre)	Fonds
3 ans	5,63
5 ans	2,87
10 ans	2,32
Depuis la création	2,24

SPÉCIFICITÉS DU FONDS

Objectif d'investissement
Produire des rendements élevés en dégagant des revenus.

Rating Morningstar™

★★★| 28/02/2026

Catégorie Morningstar™

Global High Yield Bond - EUR Hedged

Indicateur de référence

Pas d'indicateur de référence

CARACTÉRISTIQUES DU FONDS

Forme juridique	SICAV
Création de la classe d'actions	15/10/2013
Fréquence de valorisation	Quotidienne
Dépositaire	BROWN BROTHERS HARRIMAN LUX
Devise	USD
Heure limite de centralisation	13:30 CET J
Actif net	USDm 72,8
Horizon d'investissement recommandé	> 3 ans
Type d'investisseur	Institutionnel

CLASSES D' ACTIONS DISPONIBLES

Classe d'actions	ISIN	Bloomberg
I/A (USD)	LU0980595713	NSTHIAU LX
H-I/A (EUR)	LU0980596109	NSTHIAE LX

PROFIL DE RISQUE

Risque plus faible | 1 2 3 4 5 6 7 | Risque plus élevé

La catégorie de l'indicateur synthétique de risque repose sur des données historiques.

En raison de son exposition aux marchés obligataires, le Fonds peut subir une volatilité modérée, que son classement dans l'indicateur susmentionné reflète.

La politique d'investissement du Fonds l'expose principalement aux risques suivants :

- Fluctuations des taux d'intérêt
- Modifications des lois et/ou des régimes fiscaux
- Risque de contrepartie
- Risque de crédit
- Titres de créance
- Taux de change
- Instruments financiers dérivés
- Risque lié à la concentration géographique
- Risque lié aux titres de moindre qualité
- Risque de liquidité

Le Fonds est soumis à des risques de durabilité.

Pour de plus amples renseignements, veuillez vous référer à la section détaillant les risques spécifiques, située à la fin du présent document.

Certaines performances plus récentes peuvent ressortir inférieures ou supérieures. La valeur du capital et les rendements évoluant au fil du temps (notamment du fait des fluctuations de change), le prix de rachat des actions sera supérieur ou inférieur à leur prix initial. Les performances indiquées sont calculées sur la base de la VL (valeur liquidative) de la classe d'actions, et sont nettes de tous les frais applicables au fonds, mais ne comprennent pas les commissions de vente, les taxes ou les frais de l'agent payeur, et supposent que les dividendes éventuels sont réinvestis. Si ces commissions avaient été prises en compte, les rendements auraient été inférieurs. La performance d'autres classes d'actions sera supérieure ou inférieure en fonction des écarts entre les commissions et les frais d'entrée. Pendant les périodes où certaines classes d'actions ne sont pas souscrites ou pas encore créées (les « classes d'actions inactives »), la performance est calculée en utilisant la performance réelle d'une classe d'actions active du fonds jugée par la société de gestion comme possédant les caractéristiques les plus proches de la classe d'actions inactive concernée, en l'ajustant en fonction des écarts entre les TER (ratios des frais totaux), puis en convertissant le cas échéant la valeur d'inventaire nette de la classe d'actions active dans la devise de cotation de la classe d'actions inactive. La performance ainsi présentée pour la classe d'actions inactive est le résultat d'un calcul indicatif.

Veuillez lire les notes complémentaires fournies en fin de document pour prendre connaissance d'informations importantes.

⁽¹⁾ Veuillez vous référer au prospectus du fonds et au document d'informations clés avant de prendre toute décision finale d'investissement.

Ostrum Short Term Global High Income Fund

Analyse du portefeuille au 27/02/2026



ALLOCATION D'ACTIFS (%)	Fonds
Obligations à taux fixe	83,3
Obligations à taux révisable	11,6
Obligations à nominal fondant	3,5
Obligations à taux variable	0,3
Liquidités	1,3
Total	100,0

en % de l'actif net

10 PREMIÈRES LIGNES (%)	Fonds
ZEGLN 6.750% 07-29	2,6
CZR 7.000% 02-30	2,5
ASMDEE 5.750% 12-29	2,5
TAPTRA 5.125% 11-29	2,4
BRSL 5.250% 01-29	2,3
TMOBNL 3.750% 01-29	2,3
IQV 5.000% 10-26	2,2
CCK 4.250% 09-26	2,2
SNFF 3.125% 03-27	2,2
ACCINV 6.375% 10-29	2,1
Total	23,4
Nombre total de titres	105

en % de l'actif net

QUALITÉ DE CRÉDIT (%)	Fonds
BBB+	0,3
BBB	1,5
BBB-	6,7
BB+	22,7
BB	23,4
BB-	20,9
B+	8,7
B	13,4
B-	0,3
NR	0,8
Trésorerie	1,3

Moins bonne note des deux meilleures, parmi celles fournies par les 3 agences de référence (avec prise en compte du rating émetteur, à défaut d'un rating titre)

NOTATION MOYENNE ¹	[BB ; BB-]
-------------------------------	------------

CARACTÉRISTIQUES	Fonds
Duration	1,7
Sensibilité taux	1,6
Coupon moyen (%)	4,92
Rendement à maturité (%)	5,10

Le calcul du coupon moyen ne prend en compte que les obligations à taux fixe. Le rendement du fonds est calculé après la couverture de change et après la couverture de sensibilité.

Le rendement de l'indice est calculé après la couverture de change.

RÉPARTITION PAR PAYS (%)	Fonds
Etats-Unis	30,6
France	19,4
Luxembourg	7,5
Allemagne	7,4
Italie	5,6
Royaume-Uni	5,0
Espagne	4,4
Portugal	4,1
Suède	3,8
Pays-Bas	3,8
Israël	2,1
Tchéquie	2,0
Slovénie	1,8
Finlande	0,7
Belgique	0,3
Suisse	0,3
Trésorerie	1,3

Le pays présenté est le pays de risque, qui peut être différent du pays de domicile, pour certains émetteurs.

RÉPARTITION PAR CATÉGORIE D'ÉMETTEURS	Fonds %	Fonds Sensibilité taux
Obligations d'Etat	3,1	0,1
Agences et Supranational	3,1	0,1
Obligations d'entreprise	95,7	1,5
Cycliques	63,2	1,1
Financières	7,7	0,2
Défensives	24,8	0,3
Trésorerie	1,3	0,0

Nomenclature BCLASS. Les futures sur obligations sont intégrés dans les obligations d'Etat

RÉPARTITION PAR TRANCHE DE MATURITÉ	Fonds %	Fonds Sensibilité taux
<1 an	64,6	0,8
1-3 ans	26,1	0,6
3-5 ans	8,0	0,3
Trésorerie	1,3	0,0

FRAIS	
Frais globaux	0,65%
Commission de souscription max	3,00%
Commission de rachat max	0,00%
Commission de surperformance	-
Minimum d'investissement	100 000 USD ou équivalent
VL (27/02/2026)	132,01 EUR

Les Frais globaux comprennent les Frais de gestion et les Frais d'administration. Pour plus d'informations, veuillez vous reporter à la définition en fin de document.

GESTION	
Société de gestion	NATIXIS INVESTMENT MANAGERS INTERNATIONAL
Gestionnaire financier	OSTRUM ASSET MANAGEMENT
Acteur responsable (1), parmi les leaders européens (2) de la gestion institutionnelle, Ostrum Asset Management accompagne ses clients opérant avec des contraintes de passif en leur proposant une offre duale : la gestion d'actifs et la prestation de services dédiés à l'investissement.	

(1) Ostrum AM est une des premières sociétés de gestion françaises signataire des PRI en 2008. En savoir plus : www.unpri.org.

(2) IPE Top 500 Asset Managers 2020 a classé Ostrum AM, au 77e rang des plus importants gestionnaires d'actifs au 31/12/2019. Les références à un classement ne préjugent pas des résultats futurs de la société de gestion.

Siège social	Paris
Fondé	2018
Actifs sous gestion (milliards)	451.5 USD / 384.4 EUR (31/12/2025)

Gérants de portefeuille
Erwan Guilloux, FRM : a débuté sa carrière d'investissement en 2005 ; a rejoint Ostrum Asset Management en 2015 ; EDHEC Business School.

Emilie HUOT a débuté sa carrière dans la finance en 2003, a rejoint Ostrum AM en 2012 ; diplômé en Master Banque et Finance de l'université Paris I - Panthéon-Sorbonne.

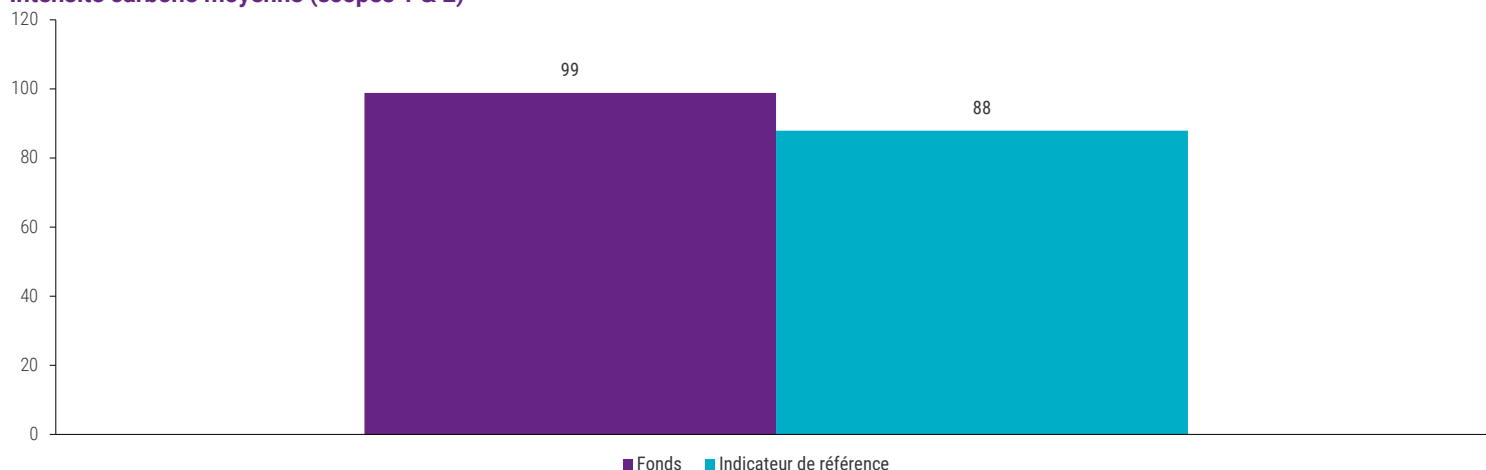
M'Hamed Fenniri : a débuté sa carrière en 2001 ; a rejoint Ostrum Asset Management en 2001. Diplômé en Finance d'Entreprise de l'école de Management Leonard de Vinci, Master en Trading et Négocio International de l'ESLSCA.

INFORMATION
Questions sur le prospectus
E-mail : ClientServicingAM@natixis.com

¹ En l'absence de notation externe, ce sont les scores propriétaires - définis par la recherche crédit Ostrum AM selon une méthodologie de notation interne - qui s'appliquent. Les scores Ostrum AM sont prospectifs à 3 ans et donnent une indication du niveau de risque de crédit de la société et de sa volatilité à travers les temps. Pour faciliter les comparaisons et permettre l'établissement de ratings moyens de portefeuilles, ces scores sont traduits en équivalent Agence S&P's. Source : Natixis Investment Managers Operating Services sauf indication contraire. En raison d'une gestion dynamique, les caractéristiques des portefeuilles sont susceptibles de changer. Toute référence à des titres ou à des secteurs d'activité spécifiques ne doit pas être considérée comme une recommandation.

INTENSITÉ CARBONE ¹ DE LA PART CRÉDIT DU PORTEFEUILLE : INTENSITÉ CARBONE, EXPRIMÉE EN TONNES DE CO₂ / MILLIONS DE DOLLARS DE CHIFFRE D'AFFAIRES. MESURE RECOMMANDÉE PAR LA TCFD ²

Intensité carbone moyenne (scopes 1 & 2) ³



Taux de couverture (Fonds / Indicateur de référence) : 73 % / 98 %

Le taux de couverture indique le poids des actifs pour lesquels l'intensité carbone est disponible. Ce taux de couverture est exprimé en % de l'actif de la poche.

Indicateur de référence : 100% BLOOMBERG EURO AGGREGATE CORPORATE TOTAL RETURN INDEX VALUE EUR

PRINCIPAUX CONTRIBUTEURS À L'INTENSITÉ CARBONE MOYENNE DU PORTEFEUILLE (SCOPES 1 & 2) ⁴

Sociétés ⁵	Contribution à l'intensité carbone du portefeuille ⁶	Intensité carbone (tCO ₂ / millions de dollars de chiffre d'affaires)	Émissions carbone (TCO ₂) ⁷
OI EUROPEAN GROUP BV	22%	786	5 131 977
AIR FRANCE-KLM	20%	756	25 746 000
FINNAIR OYJ	10%	1 046	3 464 432
DELTA AIR LINES INC	8%	608	37 450 150
CROWN AMERICAS LLC / CROWN AMERICAS CAPITAL CORP V	3%	108	1 280 156
CELANESE US HOLDINGS LLC	3%	361	3 710 368
ELECTRICITE DE FRANCE	3%	133	17 028 100
SILGAN HOLDINGS INC	3%	96	559 424
CAESARS ENTERTAINMENT INC	2%	66	737 723
GOODYEAR EUROPE BV	2%	153	2 887 000

Source : Trucost

Ostrum AM utilise Trucost pour récupérer l'ensemble des intensités carbone pour le corporate et le souverain. Pour récupérer ces données, Trucost collecte les émissions de gaz à effet de serre par le biais d'une variété de sources publiques, telles que les rapports financiers des entreprises, les sources de données environnementales et les données publiées sur les sites Internet des entreprises ou d'autres sources publiques. En l'absence de publications sur les données, le modèle d'entrées-sorties élargi à l'environnement (EEIO) de Trucost combine des données d'impact environnemental spécifiques à l'industrie avec des données macroéconomiques quantitatives sur le flux de biens et de services entre les différents secteurs de l'économie afin d'obtenir une donnée estimée sur les émissions carbone. Une fois l'intensité de chaque émetteur récupérée, l'intensité carbone de chaque portefeuille est obtenue en additionnant l'intensité de chaque émetteur, pondérée par son poids dans celui-ci. Ce dernier calcul correspond à la Weighted Average Carbon Intensity (WACI), telle que préconisée par la TCFD. L'intensité carbone mesure ainsi volume d'émissions de carbone par dollar de chiffre d'affaire généré par les émetteurs du portefeuille sur une période donnée. Plus d'informations sur la méthodologie ici : <https://www.spglobal.com/spdji/en/documents/additional-material/faq-trucost.pdf>

1. **L'intensité carbone** correspond au volume de CO₂ émis pour 1 million de dollars de chiffre d'affaires réalisé. Pour calculer cette intensité, nous prenons en compte non seulement les émissions directes liées aux opérations de l'entreprise (**Scope 1**) mais également celles liées à la fourniture de l'énergie nécessaire (**Scope 2**).

Intensité carbone d'une entreprise (tonnes de CO₂ / Millions de dollars de chiffre d'affaires) = (Scope 1 + Scope 2) / Millions de dollars du chiffre d'affaires.

2. La TCFD est le Groupe de travail sur les informations financières à fournir concernant le climat fondé par le Conseil de stabilité financière. Le Conseil de stabilité financière ou CSF (en anglais Financial Stability Board ou FSB), est un groupement économique international créé lors de la réunion du G20 à Londres en avril 2009.

3. **Scope 1** : Émissions de gaz à effet de serre générées par la combustion de combustibles fossiles et processus de production détenus ou contrôlés par l'entreprise. **Scope 2** : Émissions de gaz indirectes liées à la consommation d'énergie de l'entreprise.

4. **L'intensité carbone moyenne du portefeuille** est la somme des intensités carbonées des entreprises pondérée par les poids du portefeuille.

5. Le calcul de l'intensité carbone moyenne du portefeuille prend uniquement en compte les titres d'émetteurs privés détenus dans nos fonds internes.

6. Représente la contribution en % de l'entreprise dans l'intensité carbone moyenne du portefeuille.

7. Représente le nombre de tonnes de CO₂ émis par l'entreprise sur les Scope 1 et Scope 2.

En raison d'une gestion dynamique, les caractéristiques des portefeuilles sont susceptibles de changer. Toute référence à des titres ou à des secteurs d'activité spécifiques ne doit pas être considérée comme une recommandation. Pour plus d'informations concernant les enjeux de la Loi Energie Climat, veuillez consulter le dernier rapport d'Ostrum AM disponible sur le site internet d'Ostrum AM.

Source : Natixis Investment Managers Operating Services sauf indication contraire

En raison d'une gestion dynamique, les caractéristiques des portefeuilles sont susceptibles de changer. Toute référence à des titres ou à des secteurs d'activité spécifiques ne doit pas être considérée comme une recommandation

Calcul des performances durant les périodes d'inactivité de la classe (si applicable)

Pour les périodes pendant lesquelles certaines catégories d'actions n'ont pas été souscrites ou n'ont pas encore été créées (les « catégories d'actions inactives »), la performance est imputée en fonction de la performance réelle de la catégorie d'actions du fonds que la société de gestion a déterminé avoir les caractéristiques les plus proches de celles de cette catégorie d'actions inactive et en l'ajustant sur la base de la différence des ratios de frais et, le cas échéant, en convertissant la valeur liquidative de la catégorie d'actions active dans la monnaie de cotation de la catégorie d'actions inactive. La performance présentée pour cette catégorie d'actions inactive est le résultat d'un calcul indicatif.

Croissance d'une somme de 10 000

Le graphique compare la croissance de 10 000 dans un fonds avec celle d'un indice. Les rendements totaux ne sont pas ajustés pour tenir compte des frais de vente ou des effets de l'impôt, mais ils sont ajustés pour tenir compte des frais courants réels du fonds et supposent le réinvestissement des dividendes et des plus-values. S'ils étaient ajustés, les frais de vente réduiraient la performance présentée. L'indice est portefeuille non géré de valeurs mobilières spécifiées et il ne peut pas faire l'objet d'un investissement direct. L'indice ne tient pas compte des dépenses initiales ni courantes. Le portefeuille d'un fonds peut différer considérablement des titres de l'indice. Cet indice est choisi par le gestionnaire du fonds.

Indicateurs de risque

Le calcul de l'Indicateur Synthétique de Risque (ISR), tel que défini par le règlement PRIIP, s'appuie à la fois sur la mesure du risque de marché et du risque de crédit. Il part de l'hypothèse que vous conserverez le produit pendant la période de détention recommandée. Il est calculé périodiquement et peut évoluer dans le temps. L'indicateur de risque est présenté sur une échelle numérique de 1 (le moins risqué) à 7 (le plus risqué).

Les indicateurs de risque sont calculés pour les fonds présentant un historique d'au moins trois ans.

L'écart-type est une mesure statistique de la volatilité des rendements du fonds.

Le Tracking Error représente l'écart type de la série des différences entre les rendements du portefeuille et les rendements de l'indice de référence. Plus le Tracking Error est bas, plus la performance du fonds se rapproche de celle de l'indice.

Le ratio de Sharpe utilise l'écart-type et sur le rendement excédentaire afin de déterminer le rendement par unité de risque.

Le ratio d'information est la différence entre la performance moyenne du fonds et la performance de l'indice, divisée par le Tracking Error. Il mesure la capacité du gérant à générer de la performance par rapport à son indice de référence.

L'alpha mesure la différence entre les prévisions de performance du fonds et ses rendements réels, en fonction de son niveau de risque (mesuré par le bêta). L'alpha est souvent considéré comme un indicateur de la valeur ajoutée ou soustraite par le gérant d'un portefeuille

Le bêta évalue la sensibilité du fonds aux fluctuations du marché. Un portefeuille dont le bêta est supérieur à 1 est plus volatil que le marché, tandis qu'un portefeuille dont le bêta est inférieur à 1 est moins volatil que le marché.

R2 reflète le pourcentage des fluctuations d'un fonds découlant des fluctuations de son indice de référence, indiquant le degré de corrélation entre le fonds et l'indice. Ce coefficient permet également d'évaluer la probabilité que l'alpha et le bêta aient une importance statistique.

Notation et catégorie Morningstar

Notation et catégorie Morningstar © 2026 Morningstar. Tous droits réservés. Les informations, données, analyses et opinions (« Informations ») contenues dans ce document (1) incluent des informations confidentielles et exclusives de Morningstar, (2) ne peuvent pas être copiées ou redistribuées, (3) ne constituent pas un conseil en investissement, (4) sont fournies uniquement à des fins d'information (5) ne sont pas garanties être exhaustives, exactes ou à jour et (6) sont tirées des données publiées du fonds à diverses dates. Les Informations vous sont fournies à vos propres risques. Morningstar n'est pas responsable des décisions de négoce, des dommages ou des autres pertes liées aux Informations ou à leur usage. Veuillez vérifier toutes les Informations avant de les utiliser et ne prenez pas de décision d'investissement autrement que sur le conseil d'un conseiller en investissement professionnel. Les performances passées ne garantissent pas les résultats futurs. La valeur des investissements et les revenus qui en découlent peuvent augmenter comme diminuer. Les notations Morningstar s'appliquent aux fonds ayant un historique d'au moins 3 ans. Elles tiennent compte des commissions de souscription, du rendement sans risque et de l'écart type pour calculer pour chaque fond son ratio de rendement ajusté en fonction du risque (Morningstar Risk Adjust Return ou MRAR). Les fonds sont ensuite classés en ordre décroissant de MRAR : les 10 premiers pour cent reçoivent 5 étoiles, les 22,5 % suivants 4 étoiles, les 35 % suivants 3 étoiles, les 22,5 % suivants 2 étoiles, les derniers 10 % reçoivent 1 étoile. Les fonds sont classés dans 180 catégories européennes.

Allocation d'actifs

Le décalage de trésorerie pour les dérivés représente le montant de trésorerie que le gestionnaire de portefeuille devrait emprunter s'il a une position acheteuse par le biais de dérivés et vice versa. Le poids des diverses classes d'actifs dans le portefeuille, y compris les « Autres » est présenté dans ce tableau. La rubrique « Autres » comprend les types de titres qui ne sont pas clairement classés dans les autres classes d'actifs, telles que les obligations convertibles et les actions privilégiées. Dans le tableau, l'allocation aux classes est indiquée pour les positions acheteuses, les positions vendeuses et les positions nettes (positions acheteuses nettes des positions vendeuses). Ces statistiques résument ce que les gestionnaires achètent et comment ils positionnent le portefeuille. Lorsque les positions vendeuses sont présentées dans ces statistiques du portefeuille, les investisseurs obtiennent une description plus robuste de l'exposition et du risque du portefeuille.

Charges : Les « Frais globaux » sont définis comme étant la somme des Frais de gestion et des Frais d'administration payés tous les ans par chaque Compartiment, autres que les impôts (comme la « Taxe d'abonnement ») et les charges relatives à la création ou la liquidation d'un Compartiment ou d'une Classe d'actions. Les Frais globaux ne dépasseront pas un certain pourcentage de la valeur liquidative quotidienne moyenne de chaque Compartiment, comme indiqué dans la description de chaque Compartiment à la section « Caractéristiques ». Les Frais globaux payés par chaque Classe d'actions, comme indiqué dans la description de chaque Compartiment, ne comprennent pas nécessairement toutes les charges relatives aux investissements de l'OPC (comme la Taxe d'abonnement, les frais de courtage et les charges relatives au remboursement de l'impôt à la source) qui sont payés par l'OPC. Sauf mention contraire dans la description d'un Compartiment, si les charges réelles annuelles payées par un Compartiment sont supérieures aux Frais globaux applicables, la Société de gestion prendra en charge la différence et le revenu correspondant sera comptabilisé sous « Frais de la Société de gestion » dans le rapport annuel audité de l'OPC. Si les charges réelles annuelles payées par chaque Compartiment sont inférieures aux Frais globaux applicables, la Société de gestion conservera la différence et les charges correspondantes seront comptabilisées sous « Frais de la Société de gestion » dans le rapport annuel audité de l'OPC.

Statistiques sur le portefeuille d'actions (si applicable)

Les éléments de données ci-dessous sont une moyenne pondérée des participations détenues dans le portefeuille. Le ratio cours/bénéfice est la moyenne pondérée des ratios cours/bénéfice des actions dans le portefeuille sous-jacent du fonds. Le ratio cours/bénéfice d'une action est calculé en divisant le cours actuel de l'action par le bénéfice par action des 12 derniers mois. Le ratio cours/flux de trésorerie est la moyenne pondérée des ratios cours/flux de trésorerie des actions dans le portefeuille d'un fonds. Le ratio cours/flux de trésorerie mesure la capacité d'une entreprise à générer de la trésorerie et constitue une mesure de la liquidité et de la solvabilité. Le ratio cours/valeur comptable est la moyenne pondérée des ratios cours/valeur comptable des actions dans le portefeuille sous-jacent du fonds. Le ratio cours/valeur comptable d'une entreprise est calculé en divisant le cours de son action par la valeur comptable par action de l'entreprise. Les actions ayant une valeur comptable négative sont exclues de ce calcul. Le rendement du dividende est le taux de rendement d'un investissement exprimé en pour cent. Le rendement est calculé en divisant le montant que vous recevez annuellement en dividendes ou en intérêts par le montant que vous avez dépensé pour acheter l'investissement.

Statistiques sur le portefeuille d'obligations (si applicable)

Les éléments de données ci-dessous sont une moyenne pondérée des titres à revenu fixe détenus dans le portefeuille. La durée mesure la sensibilité du cours d'un titre à revenu fixe aux variations des taux d'intérêt. L'échéance moyenne est la moyenne pondérée de toutes les échéances des obligations dans un portefeuille, calculée en pondérant chaque date d'échéance par la valeur de marché du titre. La durée modifiée est l'inverse de la variation de pourcentage de variation du cours sur une moyenne pour une variation spécifique du rendement. Le coupon moyen correspond au coupon individuel de chaque obligation en portefeuille, pondéré par leur montant nominal. Le coupon moyen est calculé uniquement sur les obligations à taux fixe. Le taux de rendement actuariel (Yield To Maturity) reflète le rendement total d'une obligation si l'obligation est détenue jusqu'à l'échéance, en prenant pour hypothèse que tous les paiements sont réinvestis au même taux. Cet indicateur peut être calculé au niveau du portefeuille en pondérant le taux de rendement actuariel de chaque obligation par sa valeur de marché.

Commission de surperformance

La commission de surperformance, applicable à une catégorie de part donnée, est calculée selon une approche dite de « l'actif indicé », basée sur la comparaison entre l'actif valorisé du fonds et l'actif de référence qui sert d'assiette de calcul de la commission de surperformance. La Société de Gestion s'assure qu'au cours d'une durée de performance de cinq (5) ans maximum, toute sous-performance du Fonds par rapport à l'indice de référence soit compensée avant que des commissions de surperformance ne deviennent exigibles. Une réinitialisation de la date et la valeur de départ de l'actif de référence de la performance sera mise en œuvre si une sous-performance n'est pas compensée et n'est plus pertinente au fur et à mesure que cette période de cinq ans s'écoule.

Risques spécifiques

Fluctuations des taux d'intérêt : la valeur des titres obligataires détenus par un fonds évolue dans le sens inverse des taux d'intérêt. Si les taux baissent, la valeur de marché des titres obligataires tend à augmenter. Les taux d'intérêt varient d'un pays à l'autre en raison, entre autres, des variations rapides de la masse monétaire du pays concerné, de l'évolution de la demande en emprunts des entreprises et des ménages, et des fluctuations effectives ou escomptées de l'inflation.

Modifications des lois et/ou des régimes fiscaux : chaque fonds est soumis aux lois et au régime fiscal du Luxembourg. Les titres détenus par chaque Fonds et leurs émetteurs seront soumis aux lois et régimes fiscaux de divers autres pays. Des modifications de ces lois et régimes fiscaux, ou de toute convention fiscale entre le Luxembourg et un autre pays, pourraient avoir un effet négatif sur la valeur de tout Fonds détenant ces titres.

Risque de contrepartie : le fonds utilise des contrats financiers de gré à gré, et/ou a recours à des opérations d'acquisition et de cession temporaires de titres. Ces opérations conclues avec une ou plusieurs contreparties, exposent potentiellement le fonds à un risque de défaillance de l'une de ces contreparties pouvant la conduire à un défaut de paiement.

Risque de crédit : (baisse de la valeur liquidative de l'OPC liée à un accroissement des écarts de rendements des émissions privées en portefeuille, voire à un défaut sur une émission), dans la mesure où certaines stratégies de gestion alternatives (arbitrage de taux, distressed securities, arbitrage de convertibles, global macro notamment) peuvent être exposées au crédit. Les accroissements des écarts de rendements des émissions privées en portefeuille, voire un défaut sur une émission peuvent entraîner une baisse de la valeur liquidative de l'OPC.

Titres de créance : les titres à revenu fixe peuvent comporter un ou plusieurs des risques suivants : risque de crédit, risque de taux d'intérêt (les prix des obligations ont tendance à baisser en cas de hausse des taux d'intérêt), risque d'inflation et risque de liquidité.

Taux de change : certains fonds sont investis dans des monnaies autres que leur monnaie de référence. Les variations des taux de change des devises étrangères affecteront la valeur des titres détenus par ces Compartiments. Pour les catégories d'actions non couvertes libellées dans des devises différentes de celle du fonds, les fluctuations des taux de change peuvent générer une volatilité supplémentaire au niveau de la catégorie d'actions.

Instruments financiers dérivés : les produits dérivés, tels que les options, les contrats à terme et les contrats à livrer, comportent des risques de perte et peuvent entraîner des risques supplémentaires. Il s'agit notamment du manque de liquidité, de pertes éventuelles supérieures à l'investissement initial du fonds, de l'augmentation des coûts de transaction et d'une plus grande volatilité. Les primes d'option payées ou reçues par le Fonds sont faibles par rapport à la valeur de marché des investissements sous-jacents aux options. Cela signifie qu'acheter et vendre des options d'achat et de vente peut être plus spéculatif qu'investir directement dans les titres qu'elles représentent. Dans certaines conditions de marché, le Fonds pourrait être contraint de vendre des titres ou de fermer des positions sur produits dérivés à perte. Comme les produits dérivés dépendent de la performance d'un actif sous-jacent, ils peuvent être très volatils et sont soumis aux risques de marché et de crédit.

Risque lié à la concentration géographique : les fonds qui concentrent leurs placements dans certaines régions peuvent encourir des pertes, notamment si l'économie de la région concernée subit des difficultés ou si les investissements deviennent moins attrayants dans cette région. En outre, les économies correspondant à ces placements peuvent être affectées de manière significative par des conditions politiques, économiques ou réglementaires défavorables.

Risque lié aux titres de moindre qualité : si un fonds investit dans les titres risqués d'une société, d'un émetteur financier ou d'un émetteur souverain, il s'expose de manière plus prononcée au risque que cet émetteur ne soit pas en mesure de rembourser ses créanciers (principal et intérêts). En outre, si, après l'acquisition du titre concerné, le risque de défaut de paiement attribué à l'émetteur augmente, la valeur dudit titre est susceptible de diminuer. Parallèlement, il peut être impossible de vendre rapidement et facilement les titres de moindre qualité. Enfin, ces titres peuvent subir des fluctuations de cours plus prononcées.

Risque de liquidité : le risque de liquidité, qui peut survenir à l'occasion de rachats massifs de parts de l'OPC, correspond à la difficulté à déboucler des positions dans des conditions financières optimales.

Risque de durabilité : ce Fonds est sujet à des risques de durabilité tels que définis à l'article 2(22) du Règlement (UE) 2019/2088, par un événement ou une situation dans le domaine environnemental, social ou de la gouvernance qui, s'il survient, pourrait avoir une incidence négative importante, réelle ou potentielle, sur la valeur de l'investissement. Pour plus d'informations sur le dispositif d'intégration du risque de durabilité veuillez vous référer au site internet de la Société de gestion et du gérant financier. Veuillez vous référer au prospectus complet pour plus de détails sur les risques.

Le fonds est un compartiment de Natixis International Funds (Lux) I, société d'investissement à capital variable de droit luxembourgeois agréée par l'autorité de tutelle (la CSSF) comme OPCVM - 2-8 avenue Charles de Gaulle, L1653 Luxembourg - RCS Luxembourg B 53023.

Natixis Investment Managers International - Société de gestion de portefeuille agréée par l'Autorité des Marchés Financiers sous le n° GP 90-009, société par actions simplifiée (SAS) immatriculée au RCS de Paris sous le numéro 329 450 738. Siège social : 43 avenue Pierre Mendès France, 75013 Paris.

Ostrum Asset Management, filiale de Natixis Investment Managers International, est un gérant d'actifs français agréé par l'Autorité des Marchés Financiers (N° GP18000014) et autorisé à fournir des services de gestion d'investissement dans l'UE.

La distribution de ce document peut être limitée dans certains pays. La vente du fonds n'est pas autorisée dans tous les pays et l'offre et la vente de celui-ci à certains types d'investisseurs peuvent être limitées par l'autorité de réglementation locale. Natixis Investment Managers International ou ses sociétés affiliées peuvent recevoir ou verser des commissions ou des rabais liés au fonds. Le traitement fiscal relatif à la détention, l'acquisition ou la cession d'actions ou de parts du fonds dépend de la situation ou du traitement fiscal de chaque investisseur et peut être sujet à changement. Veuillez vous renseigner auprès de votre conseiller financier si vous avez des questions. Il appartient à chaque conseiller financier de veiller à ce que l'offre ou la vente d'actions de fonds soient conformes au droit national applicable.

Le fonds ne peut pas être offert ou vendu aux USA, à des citoyens ou résidents des USA, ni dans aucun autre pays ou territoire où il serait illégal d'offrir ou vendre le fonds.

Le présent document est fourni à titre d'information aux prestataires de services d'investissement ou autres Clients professionnels ou investisseurs qualifiés uniquement et, lorsque la réglementation locale l'exige, uniquement sur leur demande écrite. Le présent document ne doit pas être utilisé avec les investisseurs particuliers. Il appartient à chaque prestataire de services d'investissement de veiller à ce que l'offre ou la vente de parts de fonds ou de services d'investissement de tiers à ses clients soit conforme au droit national applicable.

Veuillez lire attentivement le Prospectus et le Document d'information clé pour l'investisseur avant d'investir. Si le fonds est enregistré dans votre juridiction, ces documents sont également disponibles gratuitement et dans la langue officielle du pays d'enregistrement sur le site Internet de Natixis Investment Managers (im.natixis.com/intl/intl-fund-documents).

Pour obtenir un résumé des droits des investisseurs dans la langue officielle de votre juridiction, veuillez consulter la section de la documentation légale du site web (im.natixis.com/intl/intl-fund-documents).

Dans l'UE : Fourni par Natixis Investment Managers International ou l'une de ses succursales répertoriées ci-dessous. Natixis Investment Managers International est une société de gestion de portefeuille agréée par l'Autorité des marchés financiers (AMF) sous le n° GP 90-009, une société par actions simplifiée (SAS) immatriculée au Registre du commerce et des sociétés de Paris sous le n° 329 450 738, siège social : 43 avenue Pierre Mendès France, 75013 Paris. **Allemagne :** Natixis Investment Managers International, Zweigniederlassung Deutschland (enregistrée sous le numéro : HRB 129507). Siège social : Senckenberganlage 21, 60325 Frankfurt am Main. **Italie :** Natixis Investment Managers International Succursale Italiana (enregistrée sous le numéro : MI-2637562). Siège social : Via Adalberto Catena, 4, 20121 Milan, Italie. **Pays-Bas :** Natixis Investment Managers International, succursale néerlandaise (enregistrée sous le numéro : 000050438298), siège social : Amsterdam WTC, Zuidplein 36, WTC, Tour 1, 4ème étage, 1077XV Amsterdam, Pays-Bas. **Espagne :** Natixis Investment Managers International S.A., Sucursal en España (enregistrée sous le numéro : NIF W0232616C), siège social : Serrano n°90, 6th Floor, 28006 Madrid, Espagne. **Luxembourg :** Natixis Investment Managers International, succursale de Luxembourg (enregistrée sous le numéro : B283713), siège social : 2, rue Jean Monnet, L-2180 Luxembourg, Grand-Duché de Luxembourg. **Belgique :** Natixis Investment Managers International, succursale belge (enregistrée sous le numéro : 1006.931.462), Gare Maritime, Rue Picard 7, Bte 100, 1000 Bruxelles, Belgique.

En Suisse : Fourni à des fins d'information uniquement par Natixis Investment Managers, Switzerland Sàrl, (enregistrée sous le numéro : CHE-114.271.882) Rue du Vieux Collège 10, 1204 Genève, Suisse ou son bureau représentant à Zurich, Schweizergasse 6, 8001 Zurich.

Dans les îles britanniques : Fourni par Natixis Investment Managers UK Limited qui est agréée et réglementée par la Financial Conduct Authority du Royaume-Uni (immatriculée sous le n° 190258) - siège social : Natixis Investment Managers UK Limited, Level 4, Cannon Bridge House, 25 Dowgate Hill, Londres, EC4R 2YA. Dans les cas autorisés, la distribution de ce document est destinée à être faite aux personnes décrites ci-dessous : au Royaume-Uni : ce document est destiné à être communiqué aux professionnels de l'investissement et/ou aux investisseurs professionnels uniquement ; en Irlande : ce document est destiné à être communiqué et/ou adressé uniquement aux investisseurs professionnels ; à Guernesey : ce document est destiné à être communiqué et/ou adressé uniquement aux prestataires de services financiers titulaires d'une licence délivrée par la Guernsey Financial Services Commission ; à Jersey : ce document est destiné à être communiqué et/ou adressé uniquement aux investisseurs professionnels ; dans l'île de Man : ce document est destiné à être communiqué et/ou adressé uniquement aux prestataires de services financiers titulaires d'une licence délivrée par la Financial Services Authority de l'île de Man ou aux assureurs autorisés en vertu de l'article 8 de la Loi de 2008 sur les assurances.

Dans le DIFC : Fourni dans le DIFC et à partir de celui-ci par Natixis Investment Managers Middle East (Succursale DIFC), qui est réglementée par la DFSA. Les produits ou services financiers connexes ne sont offerts qu'aux personnes qui ont suffisamment d'expérience et de connaissances financières pour participer aux marchés financiers au sein du DIFC, et qui sont admissibles à titre de Clients professionnels ou de Contreparties de marché au sens de la DFSA. Aucune autre personne ne doit agir sur la base de ce document. Siège social : Unit L10-02, Level 10, ICD Brookfield Place, DIFC, PO Box 506752, Dubai, Émirats arabes unis.

À Singapour : fourni par Natixis Investment Managers Singapore Limited (NIM Singapore), siège social 5 Shenton Way, #22-05/06, UIC Building, Singapour 068808 (société enregistrée sous le numéro 199801044D) aux distributeurs et aux investisseurs qualifiés aux fins d'information uniquement. NIM Singapore est réglementée par l'Autorité monétaire de Singapour en vertu d'une licence de services relatifs aux marchés de capitaux pour mener des activités de gestion de fonds, et dispose du statut de conseiller financier exempté. La division Mirova (enregistrement du nom sous le numéro : 53431077W) et la division Ostrum (enregistrement du nom sous le numéro : 534633468X) font partie de NIM Singapore et ne sont pas des entités juridiques distinctes. Cette publicité ou publication n'a pas été examinée par l'Autorité monétaire de Singapour.

À Taïwan : Fourni par Natixis Investment Managers Securities Investment Consulting (Taipei) Co., Ltd., une entreprise de consultation en placement de valeurs mobilières réglementée par la Financial Supervisory Commission de la R.O.C. Siège social : 34F., No. 68, Sec. 5, Zhongxiao East Road, Xinyi Dist., Taipei City 11065, Taïwan (R.O.C.), licence numéro 2020 FSC SICE n° 025, Tél. +886 2 8789 2788.

À Hong Kong : Fourni par Natixis Investment Managers Hong Kong Limited aux investisseurs professionnels à titre d'information uniquement.

En Australie : Fourni par Natixis Investment Managers Australia Pty Limited (ABN 60 088 786 289) (AFSL No. 246830) et destiné uniquement à l'information générale des conseillers financiers et des clients wholesale.

En Corée : fourni par Natixis Investment Managers Korea Limited (société enregistrée auprès de la Financial Services Commission for General Private Collective Investment Business) aux distributeurs et investisseurs qualifiés à titre d'information uniquement.

En Nouvelle-Zélande : Ce document est destiné uniquement à l'information générale des investisseurs wholesale néo-zélandais. Il ne s'agit pas d'une offre réglementée au sens de la Loi de 2013 sur la conduite des marchés (FMCA) et elle n'est accessible qu'aux investisseurs néo-zélandais qui ont certifié qu'ils remplissent les conditions prévues par la FMCA pour les investisseurs wholesale. Natixis Investment Managers Australia Pty Limited n'est pas un prestataire de services financiers agréé en Nouvelle-Zélande.

En Colombie : Fourni par Natixis Investment Managers International Oficina de Representación (Colombie) aux clients professionnels à des fins d'information dans la limite autorisée par le Décret 2555 de 2010. Tous les produits, services ou investissements auxquels il est fait référence dans le présent document sont fournis exclusivement en dehors de la Colombie. Le présent document ne constitue pas une offre publique de titre en Colombie et s'adresse à moins de 100 investisseurs spécifiquement identifiés.

En Amérique latine : Fourni par Natixis Investment Managers International.

Au Chili : Esta oferta privada se inicia el día de la fecha de la presente comunicación. La presente oferta se acoge a la Norma de Carácter General N° 336 de la Superintendencia de Valores y Seguros de Chile. La presente oferta versa sobre valores no inscritos en el Registro de Valores o en el Registro de Valores Extranjeros que lleva la Superintendencia de Valores y Seguros, por lo que los valores sobre los cuales ésta versa, no están sujetos a su fiscalización. Que por tratarse de valores no inscritos, no existe la obligación por parte del emisor de entregar en Chile información pública respecto de estos valores. Estos valores no podrán ser objeto de oferta pública mientras no sean inscritos en el Registro de Valores correspondiente.

Au Mexique : Fourni par Natixis IM Mexico, S. de R.L. de C.V., qui n'est pas une entité financière réglementée, un intermédiaire en valeurs mobilières ou un gestionnaire d'investissement au sens de la Loi mexicaine sur le marché des valeurs mobilières (Ley del Mercado de Valores) et qui n'est pas enregistrée auprès de la Comisión Nacional Bancaria y de Valores (CNBV) ou toute autre autorité mexicaine. Tous les produits, services ou investissements auxquels il est fait référence dans le présent document qui nécessitent un agrément ou une licence sont fournis exclusivement en dehors du Mexique. Bien que les actions de certains ETF puissent être cotées au Sistema Internacional de Cotizaciones (SIC), cette cotation ne constitue pas une offre publique de titres au Mexique, et l'exactitude des informations fournies n'a donc pas été confirmée par la CNBV. Natixis Investment Managers est une entité de droit français et n'est ni agréée ni enregistrée auprès de la CNBV ou de toute autre autorité mexicaine. Dans les présentes, toute référence à « Investment Managers » désigne Natixis Investment Managers et/ou l'une de ses filiales de gestion d'investissement, qui ne sont pas plus agréées ou enregistrées par la CNBV ou par toute autre autorité mexicaine.

En Uruguay : Fourni par Natixis IM Uruguay S.A. Bureau : San Lucar 1491, Montevideo, Uruguay, CP 11500. La vente ou l'offre de parts d'un fonds est considérée comme un placement privé au sens de l'article 2 de la Loi uruguayenne no 18627.

Au Brésil : Fourni à un professionnel de l'investissement spécifique identifié à titre d'information uniquement par Natixis Investment Managers International. Ce document ne peut être distribué qu'au destinataire indiqué. En outre, celui-ci ne doit pas être interprété comme une offre publique de titres ou d'instruments financiers associés. Natixis Investment Managers International est une société de gestion de portefeuille agréée par l'Autorité des marchés financiers (AMF) sous le n° GP 90-009, une société par actions simplifiée (SAS) immatriculée au Registre du commerce et des sociétés de Paris sous le n° 329 450 738. Siège social : 43, avenue Pierre Mendès France, 75013 Paris. Les entités référencées ci-dessus sont des unités de développement commercial de Natixis Investment Managers, société de portefeuille constituée d'une variété d'entités spécialisées dans la gestion et la distribution d'investissements dans le monde. Les filiales de gestion de Natixis Investment Managers n'exercent des activités réglementées que dans et à partir des juridictions dans lesquelles elles sont agréées ou détentrices d'une licence. Leurs services et les produits qu'elles gèrent ne sont pas offerts à tous les investisseurs dans toutes les juridictions.

Bien que Natixis Investment Managers estime que les informations fournies dans ce document sont fiables, y compris celles provenant de tiers, elle ne garantit pas l'exactitude, la pertinence ou l'exhaustivité desdites informations. Ne peut être redistribué, publié ou reproduit, en tout ou en partie.

Aux États-Unis : Fourni par Natixis Distribution, LLC, 888 Boylston St., Boston, MA 02199 pour les conseillers financiers américains qui traitent avec des investisseurs qui ne sont pas des U.S. Persons (au sens de la Regulation S prise en application de la Loi sur les valeurs mobilières de 1933) ou des personnes présentes aux États-Unis. Il se peut qu'il ne soit pas redistribué aux U.S. Persons ou personnes présentes aux États-Unis. Natixis Investment Managers comprend toutes les entités de gestion financière et de distribution affiliées à Natixis Distribution, LLC et Natixis Investment Managers International.

Ce document peut contenir des références à des droits d'auteur, des indices et des marques de commerce qui ne sont pas nécessairement enregistrés dans toutes les juridictions. Les enregistrements de tiers sont la propriété de leurs propriétaires respectifs et ne sont pas affiliés à Natixis Investment Managers ou à l'une de ses sociétés liées ou affiliées (ensemble « Natixis »). Ces tiers propriétaires ne soutiennent, ne cautionnent ou ne participent pas à la fourniture des services, fonds ou autres produits financiers de Natixis.

L'information sur l'indice contenue dans le présent document provient de tiers et est fournie « telle quelle ». Toute utilisation de ces informations relève de la seule responsabilité de l'utilisateur. Chacune des entités tierces impliquées dans la compilation, le calcul ou la création d'informations sur les indices, exclut toute responsabilité (y compris, sans limitation, toute garantie d'originalité, précision, intégralité, actualité, non contrefaçon, qualité marchande et adaptation à un usage particulier) quant à ces informations.

La mise à disposition de ce document et/ou la référence à des titres, secteurs ou marchés spécifiques dans ce document ne constitue pas un conseil en investissement, une recommandation ou une offre d'achat ou de vente de tout titre, ou une offre pour une quelconque activité financière réglementée. Il est conseillé aux investisseurs d'examiner attentivement les objectifs, les risques et les coûts de tout investissement avant d'investir. Les analyses, les opinions et certains des thèmes et processus d'investissement qui sont mentionnés aux présentes reflètent les opinions de la(des) personne(s) concernée(s) à la date indiquée. Ils sont, ainsi que les avois en portefeuille et les caractéristiques indiquées, susceptibles d'être modifiés et ne sauraient être interprétés comme ayant une quelconque valeur contractuelle. Rien ne garantit que les événements se dérouleront comme le prévoit le présent document. Les analyses et opinions exprimées par des tierces parties externes sont indépendantes et ne reflètent pas nécessairement celles de Natixis Investment Managers. La communication d'informations relatives aux performances passées ne garantit pas les performances futures. Le présent document ne peut être redistribué, publié ni reproduit en tout ou en partie.

Tous les montants cités sont libellés en USD, sauf mention contraire. Natixis Investment Managers peut décider de cesser la commercialisation de ce fonds conformément à la législation applicable.