

# Ostrum Credit Euro 1-3

REPORTING MENSUEL

COMMUNICATION À CARACTÈRE PUBLICITAIRE - EXCLUSIVEMENT POUR LES INVESTISSEURS PROFESSIONNELS OU NON PROFESSIONNELS INVESTIS DANS LE FONDS <sup>(1)</sup>

CLASSE D' ACTIONS : R/C (EUR) - FR0011071778

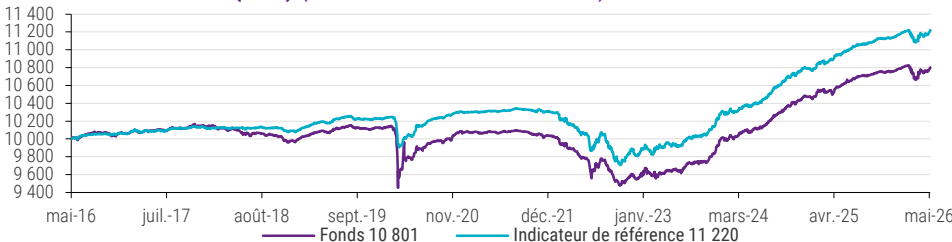
Mai 2026

## Politique d'investissement

- Investit principalement dans des obligations d'entreprise de qualité Investment Grade libellées en Euro
- Met en oeuvre une gestion active suivant un processus essentiellement « bottom up » qui combine deux principaux moteurs de performance : exposition directionnelle et sélection des titres
- Un comité de spécialistes crédit détermine tous les deux mois le directionnel crédit tandis que les trois « Credit Sector Teams » (Financières, Défensives et Cycliques) établissent chaque semaine une sélection d'émetteurs
- Bénéficie de nombreux critères de diversification pour atténuer l'effet d'une éventuelle surreprésentation d'un secteur ou d'un émetteur donné
- Diversification possible jusqu'à 15 % de l'actif net dans des titres high yield et jusqu'à 10 % dans des actifs titrisés
- Ce Fonds promeut des critères environnementaux ou sociaux et de gouvernance (ESG) mais il n'a pas pour objectif un investissement durable. Il pourra investir partiellement dans des actifs ayant un objectif durable, par exemple tels que définis par la classification de l'UE.
- Classification SFDR : Art. 8

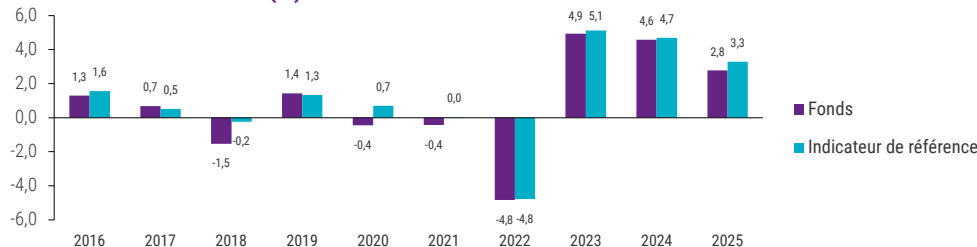
LES PERFORMANCES INDIQUÉES SONT REPRÉSENTATIVES DES PERFORMANCES PASSÉES ET NE SONT PAS UNE GARANTIE DES RÉSULTATS FUTURS.

## Croissance de 10 000 (EUR) (du 31/05/2016 au 29/05/2026)



La performance indiquée pour le fonds avant son lancement, pour la période du 30/09/2011 au 22/10/2013, est issue de la performance historique du fonds Natixis Crédit Euro 1-3, FCP de droit français, enregistré auprès de l'Autorité des marchés financiers et géré par la même société de gestion selon un processus d'investissement identique. Cette performance a été ajustée afin de refléter au mieux les différents frais applicables au fonds.

## Performances annuelles (%)



PERFORMANCE (%)	Fonds	Indicateur de référence
1 mois	0,50	0,55
3 mois	-0,21	0,01
Début année	0,31	0,65
1 an	1,63	2,15
3 ans	11,84	12,75
5 ans	7,22	8,81
10 ans	8,01	12,20

INDICATEURS DE RISQUE	1 an	3 ans	5 ans	10 ans
Volatilité du fonds (%)	1,23	1,29	1,57	1,71
Volatilité de l'indicateur de référence (%)	1,11	1,21	1,60	1,39
Tracking Error (%)	0,26	0,40	0,60	0,73
Ratio de Sharpe du fonds*	-0,28	0,61	-0,34	0,00
Ratio de Sharpe de l'indicateur de référence*	0,16	0,89	-0,15	0,28
Ratio d'information	-1,97	-0,70	-0,49	-0,53
Alpha (%)	-0,70	-0,37	-0,14	-0,52
Bêta	1,09	1,02	0,91	1,12
R <sup>2</sup>	0,96	0,90	0,86	0,83

\* Taux sans risque : performance sur la période de l'EDONIA capitalisé, chaîné avec l'ESTR capitalisé depuis le 30/06/2021, si applicable. Données calculées sur un pas hebdomadaire.

PERFORMANCE ANNUALISÉE (%) (fin de mois)	Fonds	Indicateur de référence
3 ans	3,80	4,08
5 ans	1,40	1,70
10 ans	0,77	1,16

PERFORMANCE ANNUALISÉE (%) (fin de trimestre)	Fonds	Indicateur de référence
3 ans	3,62	3,87
5 ans	1,17	1,49
10 ans	0,70	1,08

Certaines performances plus récentes peuvent ressortir inférieures ou supérieures. La valeur du capital et les rendements évoluant au fil du temps (notamment du fait des fluctuations de change), le prix de rachat des actions sera supérieur ou inférieur à leur prix initial. Les performances indiquées sont calculées sur la base de la VL (valeur liquidative) de la classe d'actions, et sont nettes de tous les frais applicables au fonds, mais ne comprennent pas les commissions de vente, les taxes ou les frais de l'agent payeur, et supposent que les dividendes éventuels sont réinvestis. Si ces commissions avaient été prises en compte, les rendements auraient été inférieurs. La performance d'autres classes d'actions sera supérieure ou inférieure en fonction des écarts entre les commissions et les frais d'entrée. Pendant les périodes où certaines classes d'actions ne sont pas souscrites ou pas encore créées (les « classes d'actions inactives »), des simulations peuvent être réalisées à titre d'exemple sur la base d'hypothèses de gestion financière. Elles ne constituent pas un engagement contractuel de la part de la société de gestion et ne sauraient engager sa responsabilité. Les chiffres se réfèrent à des simulations de performances passées. Les performances passées simulées ne sont pas un indicateur fiable des performances futures.

Veuillez lire les notes complémentaires fournies en fin de document pour prendre connaissance d'informations importantes.

<sup>(1)</sup> Veuillez vous référer au prospectus du fonds et au document d'informations clés avant de prendre toute décision finale d'investissement.

## SPÉCIFICITÉS DU FONDS

### Objectif d'investissement

Le FCP est un fonds nourricier investi dans l'action SI/D de " OSTRUM SRI CREDIT SHORT DURATION " (dit " Maître "), qui est un Compartiment de la SICAV de droit luxembourgeois Natixis AM Funds. L'objectif de gestion de ce FCP nourricier est identique à celui de son maître, diminué des frais de gestion du nourricier. L'objectif d'investissement du Compartiment maître est de surperformer l'indice Bloomberg Euro Aggregate Corporate 1-3 sur sa période minimum de placement recommandée de 2 ans en investissant dans un large éventail d'instruments de taux et en appliquant une stratégie d'investissement socialement responsable ("ISR")

Rating Morningstar <sup>TM</sup>

★★★★ 30/04/2026

Catégorie Morningstar <sup>TM</sup>

EUR Corporate Bond - Short Term

Indicateur de référence

BLOOMBERG EUROAGG CORPORATE 1-3 YEAR TR INDEX VALUE UNHEDGED EUR

L'indice de référence n'a pas vocation à être aligné aux ambitions environnementales ou sociales telles que promues par le Fonds.

## CARACTÉRISTIQUES DU FONDS

Classification AMF	Obligations et titres de créance en euro
Forme juridique	Fonds Commun de Placement
Création de la classe d'actions	25/07/2011
Fréquence de valorisation	Quotidienne
Dépôt de la classe d'actions	CACEIS BANK
Devise	EUR
Heure limite de centralisation	11:00 CET J
Actif net	EURm 26,3
Horizon d'investissement recommandé	> 2 ans
Type d'investisseur	Vente au détail

## CLASSES D' ACTIONS DISPONIBLES

Classe d'actions	ISIN	Bloomberg
R/C (EUR)	FR0011071778	NATECRC FP

## PROFIL DE RISQUE

Risque plus faible	1	2	3	4	5	6	7	Risque plus élevé

La catégorie de l'indicateur synthétique de risque repose sur des données historiques.

En raison de son exposition aux marchés obligataires, le Fonds peut subir une volatilité modérée, que son classement dans l'indicateur susmentionné reflète.

La politique d'investissement du Fonds l'expose principalement aux risques suivants :

- **Risque de perte en capital**
- Fluctuations des taux d'intérêt
- Titres de créance

Le Fonds est soumis à des risques de durabilité.

Pour de plus amples renseignements, veuillez vous référer à la section détaillant les risques spécifiques, située à la fin du présent document.

# Ostrum Credit Euro 1-3

## Analyse du portefeuille au 29/05/2026

### Analyse de la structure du fonds maître : Ostrum Credit Short Duration



ALLOCATION D'ACTIFS (%)	Fonds
Obligations à taux révisable	48,6
Obligations à taux fixe	42,9
OPC Monétaires	4,7
OPC Obligataires	2,6
Commercial paper	1,8
Titres négociable à court terme taux fixe	0,9
Liquidités	-1,4
<b>Total</b>	<b>100,0</b>

*en % de l'actif net*

HORS-BILAN (%)	Fonds
Futures sur obligations	13,3
Autres produits dérivés	-0,2
<b>Total</b>	<b>13,1</b>

*en % de l'actif net*

10 PREMIÈRES LIGNES (%)	Fonds
AXASA TR 07-47	1,8
MS TR 10-29	1,7
BCPPL TR 10-29	1,6
UBS TR 02-30	1,6
O.ST.GL.H.I H-SC EUR	1,6
ALVGR TR 07-47	1,5
SPGB 2.400% 05-28	1,4
BBVASM TR 09-33	1,3
ANZ TR 02-33	1,3
NOMURA 3.671% 04-29	1,2
<b>Total</b>	<b>15,0</b>

**Nombre total de titres** 181  
*en % de l'actif net*

QUALITÉ DE CRÉDIT (%)	Fonds	Indicateur de référence
AAA	-	0,4
AA+	-	0,2
AA	-	1,8
AA-	-	5,3
A+	9,2	12,7
A	8,7	10,3
A-	10,9	20,1
BBB+	23,8	20,4
BBB	14,9	15,5
BBB-	14,9	13,3
BB+	5,8	0,0
BB	2,4	-
BB-	0,9	-
NR	2,6	-
OPC	2,6	-
Trésorerie	3,3	-

*Moins bonne note des deux meilleures, parmi celles fournies par les 3 agences de référence (avec prise en compte du rating émetteur, à défaut d'un rating titre)*

NOTATION MOYENNE <sup>1</sup>
[BBB+ ; BBB]

CARACTÉRISTIQUES	Fonds	Indicateur de référence
Duration	2,0	1,8
Sensibilité taux	2,0	1,8
Coupon moyen (%)	3,32	2,14
Rendement à maturité (%)	3,90	3,09

*Le calcul du coupon moyen ne prend en compte que les obligations à taux fixe. Le rendement du fonds est calculé après la couverture de change et après la couverture de sensibilité.*

*Le rendement de l'indice est calculé après la couverture de change.*

RÉPARTITION PAR PAYS (%)	Fonds	Indicateur de référence
France	18,4	18,7
Allemagne	14,1	14,3
Italie	11,4	6,9
Etats-Unis	10,6	18,4
Espagne	9,0	7,2
Royaume-Uni	6,5	6,6
Pays-Bas	5,0	5,0
Suisse	4,1	1,6
Autres pays	14,9	21,4
OPC	2,6	-
Trésorerie	3,3	-

*Le pays présenté est le pays de risque, qui peut être différent du pays de domicile, pour certains émetteurs.*

DETTE SUBORDONNÉE (%)	Fonds	Indicateur de référence
Financière	21,4	7,0
Corporate (Hors financière)	6,1	2,7

*en % de l'actif net*

RÉPARTITION SECTORIELLE (%)	Fonds	Indicateur de référence
Obligations d'entreprise	91,6	100,0
Banques	39,0	38,7
Biens de Consommation Cyclique	13,1	11,6
Sociétés Financières	11,4	6,1
Assurance	7,3	3,8
Biens de Consommation Non Cyclique	4,7	10,9
Communication	3,2	5,1
Biens d'Équipement	3,0	5,1
Électricité	2,9	5,0
Transport	2,7	3,2
Technologie	2,6	2,8
Autres Industries	0,4	0,5
Gaz Naturel	0,4	1,7
Énergie	0,4	2,7
Industrie de Base	0,3	2,2
Services aux collectivités, Autres	0,3	0,6
Obligations d'Etat et Quasi-Etat	2,5	0,0
Souverain	1,4	-
Publiques, non garanties	1,1	-
OPC	2,6	-
Trésorerie	3,3	-

*Nomenclature BCLASS*

RÉPARTITION PAR TRANCHE DE MATURITÉ	Fonds	Indicateur de référence	Fonds	Indicateur de référence
		%	Sensibilité taux	
<1 an	14,8	9,3	0,1	0,1
1-3 ans	65,9	90,7	1,8	1,7
3-5 ans	15,5	-	0,5	-
5-7 ans	0,5	-	-0,6	-
Trésorerie	3,3	-	0,2	-

Ostrum Credit Euro 1-3 est un fonds nourricier. Il est investi à 100% (hors liquidités résiduelles) dans le fonds maître Ostrum Credit Short Duration, dont la composition est présentée sur cette page.

FRAIS	
Frais courants	0,84%
Commission de souscription max	3,00%
Commission de rachat max	0,00%
Commission de surperformance	0,00%
Minimum d'investissement	-
VL (29/05/2026)	131,25 EUR

Les Frais courants comprennent les Frais de gestion et les Frais d'administration. Pour plus d'informations, veuillez vous reporter à la définition en fin de document.

### GESTION

**Société de gestion**  
NATIXIS INVESTMENT MANAGERS INTERNATIONAL

**Gestionnaire financier**  
OSTRUM ASSET MANAGEMENT

Acteur responsable (1), parmi les leaders européens (2) de la gestion institutionnelle, Ostrum Asset Management accompagne ses clients opérant avec des contraintes de passif en leur proposant une offre duale : la gestion d'actifs et la prestation de services dédiés à l'investissement.

(1) Ostrum AM est une des premières sociétés de gestion françaises signataire des PRI en 2008. En savoir plus : [www.unpri.org](http://www.unpri.org).

(2) IPE Top 500 Asset Managers 2020 a classé Ostrum AM, au 77e rang des plus importants gestionnaires d'actifs au 31/12/2019. Les références à un classement ne préjugent pas des résultats futurs de la société de gestion.

**Siège social** Paris

**Fondé** 2018

**Actifs sous gestion (milliards)** 444.9 USD / 388.2 EUR (31/03/2026)

**Gérants de portefeuille**

Christine Barbier : a débuté sa carrière en 1986 ; a rejoint Ostrum Asset Management en 1990 ; gère la stratégie depuis 2010 ; Diplômée de l'École des Ponts et Chaussées et membre de l'Institut d'Actuaires Français (IAF).

Sophie Pensel-Poiran a débuté sa carrière en 2001 ; a rejoint Ostrum Asset Management en 2011 ; gère la stratégie en co-gérante depuis 2013; Master en Trading et Négoce International (ESLSCA); DESS Banque Finance Gestion des Risques, Université Paris XIII.

### INFORMATION

Questions sur le prospectus  
E-mail : [ClientServicingAM@natixis.com](mailto:ClientServicingAM@natixis.com)

<sup>1</sup> En l'absence de notation externe, ce sont les scores propriétaires - définis par la recherche crédit Ostrum AM selon une méthodologie de notation interne - qui s'appliquent. Les scores Ostrum AM sont prospectifs à 3 ans et donnent une indication du niveau de risque de crédit de la société et de sa volatilité à travers les temps. Pour faciliter les comparaisons et permettre l'établissement de ratings moyens de portefeuilles, ces scores sont traduits en équivalent Agence S&P's.

Source : Natixis Investment Managers Operating Services sauf indication contraire  
En raison d'une gestion dynamique, les caractéristiques des portefeuilles sont susceptibles de changer. Toute référence à des titres ou à des secteurs d'activité spécifiques ne doit pas être considérée comme une recommandation

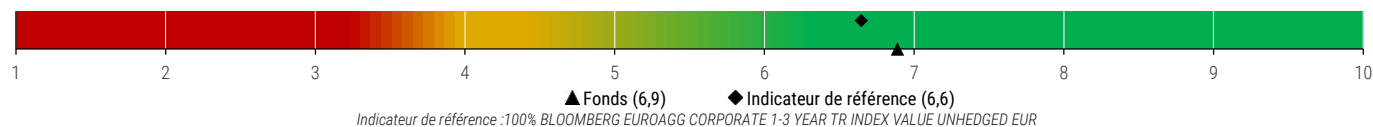
# Ostrum Credit Euro 1-3

Analyse ESG au 29/05/2026

Analyse ESG du fonds maître : Ostrum Credit Short Duration

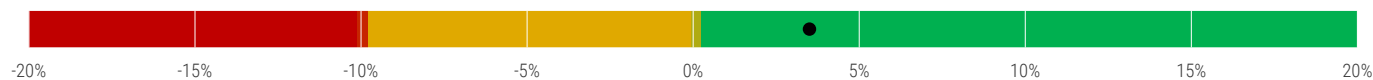


## Note ISR\*



\*ISR = Investissement Socialement Responsable

## Écart de note ISR du fonds par rapport à son indicateur



### Note ISR

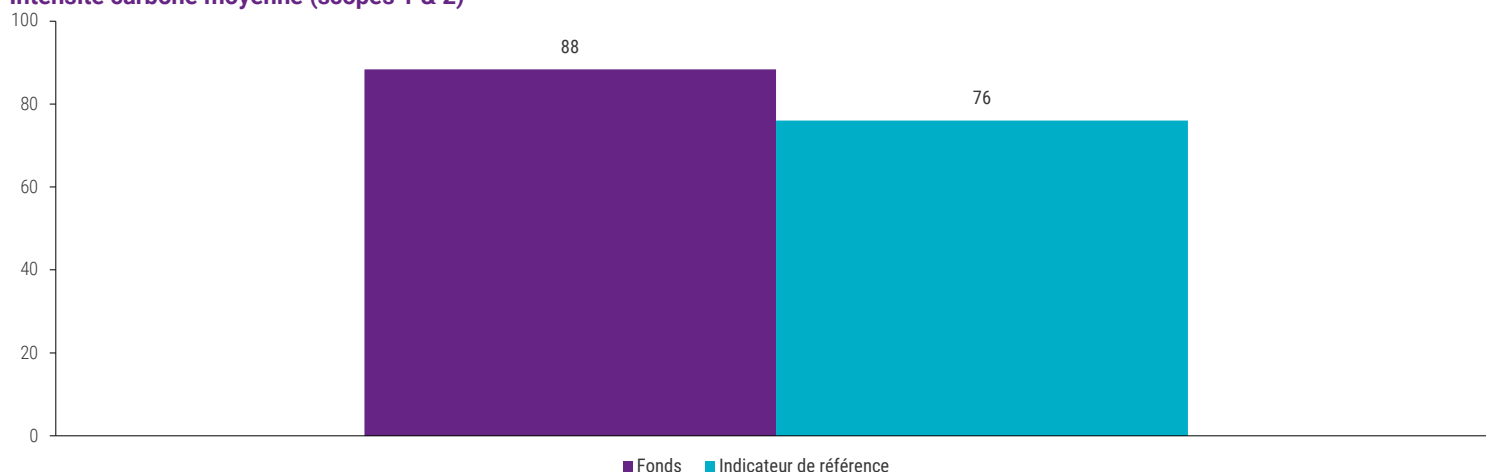
La note 10 correspond à la plus forte qualité extra-financière et 1 la plus faible.

Dans la mesure où cette méthode de notation repose sur un grand nombre d'indicateurs, il est possible que le portefeuille ne présente pas à tout moment une meilleure note que l'indicateur de référence.

Source : Ostrum AM. Notation extra-financière GREaT calculée sur la base d'une méthodologie externe, propriété de LPB AM. Analyse en 4 piliers (gouvernance responsable, gestion durable des ressources naturelles et humaines, transition énergétique, développement des territoires), utilisant autour de 60 indicateurs.

## Analyse ESG du fonds maître : Ostrum Credit Short Duration

**INTENSITÉ CARBONE <sup>1</sup> DE LA PART CRÉDIT DU PORTEFEUILLE ET DE SON INDICE : INTENSITÉ CARBONE, EXPRIMÉE EN TONNES DE CO<sub>2</sub> / MILLIONS DE DOLLARS DE CHIFFRE D'AFFAIRES. MESURE RECOMMANDÉE PAR LA TCFD <sup>2</sup>**

Intensité carbone moyenne (scopes 1 & 2) <sup>3</sup>

Taux de couverture (Fonds / Indicateur de référence) : 97 % / 98 %

Le taux de couverture indique le poids des actifs pour lesquels l'intensité carbone est disponible. Ce taux de couverture est exprimé en % de l'actif de la poche.

Indicateur de référence : 100% BLOOMBERG EUROAGG CORPORATE 1-3 YEAR TR INDEX VALUE UNHEDGED EUR

PRINCIPAUX CONTRIBUTEURS À L'INTENSITÉ CARBONE MOYENNE DU PORTEFEUILLE (SCOPES 1 & 2) <sup>4</sup>

Sociétés <sup>5</sup>	Contribution à l'intensité carbone du portefeuille <sup>6</sup>	Intensité carbone (tCO <sub>2</sub> / millions de dollars de chiffre d'affaires)	Émissions carbone (tCO <sub>2</sub> ) <sup>7</sup>
VICAT SACA	47%	4 300	18 070 000
HEIDELBERG MATERIALS AG	21%	2 729	66 501 629
ENEL SPA	6%	285	23 344 403
IBERDROLA FINANZAS SA	3%	235	11 397 036
CTP NV	2%	641	603 388
VEOLIA ENVIRONNEMENT SA	1%	443	21 441 496
PIRELLI & C SPA	1%	101	768 744
ENGIE SA	1%	281	22 449 858
LEG IMMOBILIER SE	1%	217	369 008
BONDUELLE	1%	85	204 353

Source : Trucost

Ostrum AM utilise Trucost pour récupérer l'ensemble des intensités carbone pour le corporate et le souverain. Pour récupérer ces données, Trucost collecte les émissions de gaz à effet de serre par le biais d'une variété de sources publiques, telles que les rapports financiers des entreprises, les sources de données environnementales et les données publiées sur les sites Internet des entreprises ou d'autres sources publiques. En l'absence de publications sur les données, le modèle d'entrées-sorties élargi à l'environnement (EEIO) de Trucost combine des données d'impact environnemental spécifiques à l'industrie avec des données macroéconomiques quantitatives sur le flux de biens et de services entre les différents secteurs de l'économie afin d'obtenir une donnée estimée sur les émissions carbonées. Une fois l'intensité de chaque émetteur récupérée, l'intensité carbone de chaque portefeuille est obtenue en additionnant l'intensité de chaque émetteur, pondérée par son poids dans celui-ci. Ce dernier calcul correspond à la Weighted Average Carbon Intensity (WACI), telle que préconisée par la TCFD. L'intensité carbone mesure ainsi le volume d'émissions de carbone par dollar de chiffre d'affaire généré par les émetteurs du portefeuille sur une période donnée. Plus d'informations sur la méthodologie ici : <https://www.spglobal.com/spdji/en/documents/additional-material/faq-trucost.pdf>

1. **L'intensité carbone** correspond au volume de CO<sub>2</sub> émis pour 1 million de dollars de chiffre d'affaires réalisé. Pour calculer cette intensité, nous prenons en compte non seulement les émissions directes liées aux opérations de l'entreprise (**Scope 1**) mais également celles liées à la fourniture de l'énergie nécessaire (**Scope 2**).

**Intensité carbone d'une entreprise** (tonnes de CO<sub>2</sub> / Millions de dollars de chiffre d'affaires) = (Scope 1 + Scope 2) / Millions de dollars du chiffre d'affaires.

2. La TCFD est le Groupe de travail sur les informations financières à fournir concernant le climat fondé par le Conseil de stabilité financière. Le Conseil de stabilité financière ou CSF (en anglais Financial Stability Board ou FSB) , est un groupement économique international créé lors de la réunion du G20 à Londres en avril 2009.

3. **Scope 1** : Émissions de gaz à effet de serre générées par la combustion de combustibles fossiles et processus de production détenus ou contrôlés par l'entreprise. **Scope 2** : Émissions de gaz indirectes liées à la consommation d'énergie de l'entreprise.

4. **L'intensité carbone moyenne du portefeuille** est la somme des intensités carbonées des entreprises pondérée par les poids du portefeuille.

5. Le calcul de l'intensité carbone moyenne du portefeuille prend uniquement en compte les titres d'émetteurs privés détenus dans nos fonds internes.

6. Représente la contribution en % de l'entreprise dans l'intensité carbone moyenne du portefeuille.

7. Représente le nombre de tonnes de CO<sub>2</sub> émis par l'entreprise sur les Scope 1 et Scope 2.

En raison d'une gestion dynamique, les caractéristiques des portefeuilles sont susceptibles de changer. Toute référence à des titres ou à des secteurs d'activité spécifiques ne doit pas être considérée comme une recommandation. Pour plus d'informations concernant les enjeux de la Loi Energie Climat, veuillez consulter le dernier rapport d'Ostrum AM disponible sur le site internet d'Ostrum AM.

Source : Natixis Investment Managers Operating Services sauf indication contraire

En raison d'une gestion dynamique, les caractéristiques des portefeuilles sont susceptibles de changer. Toute référence à des titres ou à des secteurs d'activité spécifiques ne doit pas être considérée comme une recommandation

### Calcul des performances durant les périodes d'inactivité de la classe (si applicable)

Pour les périodes pendant lesquelles certaines catégories d'actions n'ont pas été souscrites ou n'ont pas encore été créées (les « catégories d'actions inactives »), la performance est imputée en fonction de la performance réelle de la catégorie d'actions du fonds que la société de gestion a déterminé avoir les caractéristiques les plus proches de celles de cette catégorie d'actions inactive et en l'ajustant sur la base de la différence des ratios de frais et, le cas échéant, en convertissant la valeur liquidative de la catégorie d'actions active dans la monnaie de cotation de la catégorie d'actions inactive. La performance présentée pour cette catégorie d'actions inactive est le résultat d'un calcul indicatif.

### Croissance d'une somme de 10 000

Le graphique compare la croissance de 10 000 dans un fonds avec celle d'un indice. Les rendements totaux ne sont pas ajustés pour tenir compte des frais de vente ou des effets de l'impôt, mais ils sont ajustés pour tenir compte des frais courants réels du fonds et supposent le réinvestissement des dividendes et des plus-values. S'ils étaient ajustés, les frais de vente réduiraient la performance présentée. L'indice est portefeuille non géré de valeurs mobilières spécifiques et il ne peut pas faire l'objet d'un investissement direct. L'indice ne tient pas compte des dépenses initiales ni courantes. Le portefeuille d'un fonds peut différer considérablement des titres de l'indice. Cet indice est choisi par le gestionnaire du fonds.

### Indicateurs de risque

Le calcul de l'Indicateur Synthétique de Risque (ISR), tel que défini par le règlement PRIIP, s'appuie à la fois sur la mesure du risque de marché et du risque de crédit. Il part de l'hypothèse que vous conserverez le produit pendant la période de détention recommandée. Il est calculé périodiquement et peut évoluer dans le temps. L'indicateur de risque est présenté sur une échelle numérique de 1 (le moins risqué) à 7 (le plus risqué).

Les indicateurs de risque sont calculés pour les fonds présentant un historique d'au moins trois ans.

L'écart-type est une mesure statistique de la volatilité des rendements du fonds.

Le Tracking Error représente l'écart type de la série des différences entre les rendements du portefeuille et les rendements de l'indice de référence. Plus le Tracking Error est bas, plus la performance du fonds se rapproche de celle de l'indice.

Le ratio de Sharpe utilise l'écart-type et sur le rendement excédentaire afin de déterminer le rendement par unité de risque.

Le ratio d'information est la différence entre la performance moyenne du fonds et la performance de l'indice, divisée par le Tracking Error. Il mesure la capacité du gérant à générer de la performance par rapport à son indice de référence.

L'alpha mesure la différence entre les prévisions de performance du fonds et ses rendements réels, en fonction de son niveau de risque (mesuré par le bêta). L'alpha est souvent considéré comme un indicateur de la valeur ajoutée ou soustraite par le gérant d'un portefeuille

Le bêta évalue la sensibilité du fonds aux fluctuations du marché. Un portefeuille dont le bêta est supérieur à 1 est plus volatil que le marché, tandis qu'un portefeuille dont le bêta est inférieur à 1 est moins volatil que le marché.

R2 reflète le pourcentage des fluctuations d'un fonds découlant des fluctuations de son indice de référence, indiquant le degré de corrélation entre le fonds et l'indice. Ce coefficient permet également d'évaluer la probabilité que l'alpha et le bêta aient une importance statistique.

### Notation et catégorie Morningstar

Notation et catégorie Morningstar © 2026 Morningstar. Tous droits réservés. Les informations, données, analyses et opinions (« Informations ») contenues dans ce document (1) incluent des informations confidentielles et exclusives de Morningstar, (2) ne peuvent pas être copiées ou redistribuées, (3) ne constituent pas un conseil en investissement, (4) sont fournies uniquement à des fins d'information (5) ne sont pas garanties être exhaustives, exactes ou à jour et (6) sont tirées des données publiées du fonds à diverses dates. Les Informations vous sont fournies à vos propres risques. Morningstar n'est pas responsable des décisions de négoce, des dommages ou des autres pertes liées aux Informations ou à leur usage. Veuillez vérifier toutes les Informations avant de les utiliser et ne prenez pas de décision d'investissement autrement que sur le conseil d'un conseiller en investissement professionnel. Les performances passées ne garantissent pas les résultats futurs. La valeur des investissements et les revenus qui en découlent peuvent augmenter comme diminuer. Les notations Morningstar s'appliquent aux fonds ayant un historique d'au moins 3 ans. Elles tiennent compte des commissions de souscription, du rendement sans risque et de l'écart type pour calculer pour chaque fond son ratio de rendement ajusté en fonction du risque (Morningstar Risk Adjust Return ou MRAR). Les fonds sont ensuite classés en ordre décroissant de MRAR : les 10 premiers pour cent reçoivent 5 étoiles, les 22,5 % suivants 4 étoiles, les 35 % suivants 3 étoiles, les 22,5 % suivants 2 étoiles, les derniers 10 % reçoivent 1 étoile. Les fonds sont classés dans 180 catégories européennes.

### Allocation d'actifs

Le décalage de trésorerie pour les dérivés représente le montant de trésorerie que le gestionnaire de portefeuille devrait emprunter s'il a une position acheteuse par le biais de dérivés et vice versa. Le poids des diverses classes d'actifs dans le portefeuille, y compris les « Autres » est présenté dans ce tableau. La rubrique « Autres » comprend les types de titres qui ne sont pas clairement classés dans les autres classes d'actifs, telles que les obligations convertibles et les actions privilégiées. Dans le tableau, l'allocation aux classes est indiquée pour les positions acheteuses, les positions vendeuses et les positions nettes (positions acheteuses nettes des positions vendeuses). Ces statistiques résument ce que les gestionnaires achètent et comment ils positionnent le portefeuille. Lorsque les positions vendeuses sont présentées dans ces statistiques du portefeuille, les investisseurs obtiennent une description plus robuste de l'exposition et du risque du portefeuille.

**Frais :** Les « Frais courants » sont définis comme étant la somme des Frais de gestion et des Frais d'administration payés tous les ans par chaque Compartiment, autres que les impôts (comme la « Taxe d'abonnement ») et les charges relatives à la création ou la liquidation d'un Compartiment ou d'une Classe d'actions. Les Frais courants ne dépasseront pas un certain pourcentage de la valeur liquidative quotidienne moyenne de chaque Compartiment, comme indiqué dans la description de chaque Compartiment à la section « Caractéristiques ». Les Frais courants payés par chaque Classe d'actions, comme indiqué dans la description de chaque Compartiment, ne comprennent pas nécessairement toutes les charges relatives aux investissements de l'OPC (comme la Taxe d'abonnement, les frais de courtage et les charges relatives au remboursement de l'impôt à la source) qui sont payées par l'OPC. Sauf mention contraire dans la description d'un Compartiment, si les charges réelles annuelles payées par un Compartiment sont supérieures aux Frais courants applicables, la Société de gestion prendra en charge la différence et le revenu correspondant sera comptabilisé sous « Frais de la Société de gestion » dans le rapport annuel audité de l'OPC. Si les charges réelles annuelles payées par chaque Compartiment sont inférieures aux Frais courants applicables, la Société de gestion conservera la différence et les charges correspondantes seront comptabilisées sous « Frais de la Société de gestion » dans le rapport annuel audité de l'OPC.

### Statistiques sur le portefeuille d'actions (si applicable)

Les éléments de données ci-dessous sont une moyenne pondérée des participations détenues dans le portefeuille. Le ratio cours/bénéfice est la moyenne pondérée des ratios cours/bénéfice des actions dans le portefeuille sous-jacent du fonds. Le ratio cours/bénéfice d'une action est calculé en divisant le cours actuel de l'action par le bénéfice par action des 12 derniers mois. Le ratio cours/flux de trésorerie est la moyenne pondérée des ratios cours/flux de trésorerie des actions dans le portefeuille d'un fonds. Le ratio cours/flux de trésorerie mesure la capacité d'une entreprise à générer de la trésorerie et constitue une mesure de la liquidité et de la solvabilité. Le ratio cours/valeur comptable est la moyenne pondérée des ratios cours/valeur comptable des actions dans le portefeuille sous-jacent du fonds. Le ratio cours/valeur comptable d'une entreprise est calculé en divisant le cours de son action par la valeur comptable par action de l'entreprise. Les actions ayant une valeur comptable négative sont exclues de ce calcul. Le rendement du dividende est le taux de rendement d'un investissement exprimé en pour cent. Le rendement est calculé en divisant le montant que vous recevez annuellement en dividendes ou en intérêts par le montant que vous avez dépensé pour acheter l'investissement.

### Statistiques sur le portefeuille d'obligations (si applicable)

Les éléments de données ci-dessous sont une moyenne pondérée des titres à revenu fixe détenus dans le portefeuille. La durée mesure la sensibilité du cours d'un titre à revenu fixe aux variations des taux d'intérêt. L'échéance moyenne est la moyenne pondérée de toutes les échéances des obligations dans un portefeuille, calculée en pondérant chaque date d'échéance par la valeur de marché du titre. La durée modifiée est inversement liée au pourcentage de variation du cours sur une moyenne pour une variation spécifique du rendement. Le coupon moyen correspond au coupon individuel de chaque obligation en portefeuille, pondéré par leur montant nominal. Le coupon moyen est calculé uniquement sur les obligations à taux fixe. Le taux de rendement actuariel (Yield To Maturity) reflète le rendement total d'une obligation si l'obligation est détenue jusqu'à l'échéance, en prenant pour hypothèse que tous les paiements sont réinvestis au même taux. Cet indicateur peut être calculé au niveau du portefeuille en pondérant le taux de rendement actuariel de chaque obligation par sa valeur de marché.

### Commission de surperformance

La commission de surperformance, applicable à une catégorie de part donnée, est calculée selon une approche dite de « l'actif indicé », basée sur la comparaison entre l'actif valorisé du fonds et l'actif de référence qui sert d'assiette de calcul de la commission de surperformance. La Société de Gestion s'assure qu'au cours d'une durée de performance de cinq (5) ans maximum, toute sous-performance du Fonds par rapport à l'indice de référence soit compensée avant que des commissions de surperformance ne deviennent exigibles. Une réinitialisation de la date et la valeur de départ de l'actif de référence de la performance sera mise en oeuvre si une sous-performance n'est pas compensée et n'est plus pertinente au fur et à mesure que cette période de cinq ans s'écoule.

### Risques spécifiques

**Risque de perte en capital :** la valeur liquidative est susceptible de connaître une variation élevée du fait des instruments financiers qui composent son portefeuille. Dans ces conditions, le capital investi pourrait ne pas être intégralement restitué y compris pour un investissement réalisé sur la durée de placement recommandée.

**Fluctuations des taux d'intérêt :** la valeur des titres obligataires détenus par un fonds évolue dans le sens inverse des taux d'intérêt. Si les taux baissent, la valeur de marché des titres obligataires tend à augmenter. Les taux d'intérêt varient d'un pays à l'autre en raison, entre autres, des variations rapides de la masse monétaire du pays concerné, de l'évolution de la demande en emprunts des entreprises et des ménages, et des fluctuations effectives ou escomptées de l'inflation.

**Titres de créance :** les titres à revenu fixe peuvent comporter un ou plusieurs des risques suivants : risque de crédit, risque de taux d'intérêt (les prix des obligations ont tendance à baisser en cas de hausse des taux d'intérêt), risque d'inflation et risque de liquidité.

Veuillez vous référer au prospectus complet pour plus de détails sur les risques.

Natixis Investment Managers International - Société de gestion de portefeuille agréée par l'Autorité des Marchés Financiers sous le n° GP 90-009, société par actions simplifiée (SAS) immatriculée au RCS de Paris sous le numéro 329 450 738. Siège social : 43 avenue Pierre Mendès France, 75013 Paris. Ostrum Asset Management, filiale de Natixis Investment Managers, est un gérant d'actifs français agréé par l'Autorité des Marchés Financiers (N° GP18000014) et autorisé à fournir des services de gestion d'investissement dans l'UE.

La distribution de ce document peut être limitée dans certains pays. La vente du fonds n'est pas autorisée dans tous les pays et l'offre et la vente de celui-ci à certains types d'investisseurs peuvent être limitées par l'autorité de réglementation locale. Natixis Investment Managers International ou ses sociétés affiliées peuvent recevoir ou verser des commissions ou des rabais liés au fonds. Le traitement fiscal relatif à la détention, l'acquisition ou la cession d'actions ou de parts du fonds dépend de la situation ou du traitement fiscal de chaque investisseur et peut être sujet à changement. Veuillez vous renseigner auprès de votre conseiller financier si vous avez des questions. Il appartient à chaque conseiller financier de veiller à ce que l'offre ou la vente d'actions de fonds soient conformes au droit national applicable.

**Le fonds ne peut pas être offert ou vendu aux USA, à des citoyens ou résidents des USA, ni dans aucun autre pays ou territoire où il serait illégal d'offrir ou vendre le fonds.**

Le présent document est fourni à titre d'information aux prestataires de services d'investissement ou autres Clients professionnels ou Investisseurs qualifiés uniquement et, lorsque la réglementation locale l'exige, uniquement sur leur demande écrite. Le présent document ne doit pas être utilisé avec les Investisseurs particuliers. Il appartient à chaque prestataire de services d'investissement de veiller à ce que l'offre ou la vente de parts de fonds ou de services d'investissement de tiers à ses clients soit conforme au droit national applicable.

Veuillez lire attentivement le Prospectus et le Document d'information clé pour l'investisseur avant d'investir. Si le fonds est enregistré dans votre juridiction, ces documents sont également disponibles gratuitement et dans la langue officielle du pays d'enregistrement sur le site Internet de Natixis Investment Managers (im.natixis.com/intl/intl-fund-documents).

Pour obtenir un résumé des droits des investisseurs dans la langue officielle de votre juridiction, veuillez consulter la section de la documentation légale du site web (im.natixis.com/intl/intl-fund-documents).

**Dans l'UE :** Fourni par Natixis Investment Managers International ou l'une de ses succursales répertoriées ci-dessous. Natixis Investment Managers International est une société de gestion de portefeuille agréée par l'Autorité des marchés financiers (AMF) sous le n° GP 90-009, une société par actions simplifiée (SAS) immatriculée au Registre du commerce et des sociétés de Paris sous le n° 329 450 738, siège social : 43 avenue Pierre Mendès France, 75013 Paris. **Allemagne :** Natixis Investment Managers International, Zweigniederlassung Deutschland (enregistrée sous le numéro : HRB 129507). Siège social : Senckenberganlage 21, 60325 Frankfurt am Main. **Italie :** Natixis Investment Managers International Succursale Italiana (enregistrée sous le numéro : MI-2637562). Siège social : Via Adalberto Catena, 4, 20121 Milan, Italie. **Pays-Bas :** Natixis Investment Managers International, succursale néerlandaise (enregistrée sous le numéro : 000050438298), siège social : Amsterdam WTC, Zuidplein 36, WTC, Tour 1, 4ème étage, 1077XV Amsterdam, Pays-Bas. **Espagne :** Natixis Investment Managers International S.A., Sucursal en España (enregistrée sous le numéro : NIF W0232616C), siège social : Serrano n°90, 6th Floor, 28006 Madrid, Espagne. **Luxembourg :** Natixis Investment Managers International, succursale de Luxembourg (enregistrée sous le numéro : B283713), siège social : 2, rue Jean Monnet, L-2180 Luxembourg, Grand-Duché de Luxembourg. **Belgique :** Natixis Investment Managers International, succursale belge (enregistrée sous le numéro : 1006.931.462), Gare Maritime, Rue Picard 7, Bte 100, 1000 Bruxelles, Belgique.

**En Suisse :** Fourni à des fins d'information uniquement par Natixis Investment Managers, Switzerland Sàrl, (enregistrée sous le numéro : CHE-114.271.882) Rue du Vieux Collège 10, 1204 Genève, Suisse ou son bureau représentant à Zurich, Schweizergasse 6, 8001 Zurich.

**Dans les îles britanniques :** Fourni par Natixis Investment Managers UK Limited qui est agréée et réglementée par la Financial Conduct Authority du Royaume-Uni (immatriculée sous le n° 190258) - siège social : Natixis Investment Managers UK Limited, Level 4, Cannon Bridge House, 25 Dowgate Hill, Londres, EC4R 2YA. Dans les cas autorisés, la distribution de ce document est destinée à être faite aux personnes décrites ci-dessous : au Royaume-Uni : ce document est destiné à être communiqué aux professionnels de l'investissement et/ou aux investisseurs professionnels uniquement ; en Irlande : ce document est destiné à être communiqué et/ou adressé uniquement aux investisseurs professionnels ; à Guernesey : ce document est destiné à être communiqué et/ou adressé uniquement aux prestataires de services financiers titulaires d'une licence délivrée par la Guernsey Financial Services Commission ; à Jersey : ce document est destiné à être communiqué et/ou adressé uniquement aux investisseurs professionnels ; dans l'île de Man : ce document est destiné à être communiqué et/ou adressé uniquement aux prestataires de services financiers titulaires d'une licence délivrée par la Financial Services Authority de l'île de Man ou aux assureurs autorisés en vertu de l'article 8 de la Loi de 2008 sur les assurances.

**Dans le DIFC :** Fourni dans le DIFC et à partir de celui-ci par Natixis Investment Managers Middle East (Succursale DIFC), qui est réglementée par la DFSA. Les produits ou services financiers connexes ne sont offerts qu'aux personnes qui ont suffisamment d'expérience et de connaissances financières pour participer aux marchés financiers au sein du DIFC, et qui sont admissibles à titre de Clients professionnels ou de Contreparties de marché au sens de la DFSA. Aucune autre personne ne doit agir sur la base de ce document. Siège social : Unit L10-02, Level 10, ICD Brookfield Place, DIFC, PO Box 506752, Dubai, Émirats arabes unis.

**À Singapour :** fourni par Natixis Investment Managers Singapore Limited (NIM Singapore), siège social 5 Shenton Way, #22-05/06, UIC Building, Singapour 068808 (société enregistrée sous le numéro 199801044D) aux distributeurs et aux investisseurs qualifiés aux fins d'information uniquement. NIM Singapore est réglementée par l'Autorité monétaire de Singapour en vertu d'une licence de services relatifs aux marchés de capitaux pour mener des activités de gestion de fonds, et dispose du statut de conseiller financier exempté. La division Mirova (enregistrement du nom sous le numéro : 53431077W) et la division Ostrum (enregistrement du nom sous le numéro : 53463468X) font partie de NIM Singapore et ne sont pas des entités juridiques distinctes. Cette publicité ou publication n'a pas été examinée par l'Autorité monétaire de Singapour.

**À Taïwan :** Fourni par Natixis Investment Managers Securities Investment Consulting (Taipei) Co., Ltd., une entreprise de consultation en placement de valeurs mobilières réglementée par la Financial Supervisory Commission de la R.O.C. Siège social : 34F., No. 68, Sec. 5, Zhongxiao East Road, Xinyi Dist., Taipei City 11065, Taïwan (R.O.C.), licence numéro 2020 FSC SICE n° 025, Tél. +886 2 8789 2788.

**À Hong Kong :** Fourni par Natixis Investment Managers Hong Kong Limited aux investisseurs professionnels à titre d'information uniquement.

**En Australie :** Fourni par Natixis Investment Managers Australia Pty Limited (ABN 60 088 786 289) (AFSL No. 246830) et destiné uniquement à l'information générale des conseillers financiers et des clients wholesale.

**En Corée :** fourni par Natixis Investment Managers Korea Limited (société enregistrée auprès de la Financial Services Commission for General Private Collective Investment Business) aux distributeurs et investisseurs qualifiés à titre d'information uniquement.

**En Nouvelle-Zélande :** Ce document est destiné uniquement à l'information générale des investisseurs wholesale néo-zélandais. Il ne s'agit pas d'une offre réglementée au sens de la Loi de 2013 sur la conduite des marchés (FMCA) et elle n'est accessible qu'aux investisseurs néo-zélandais qui ont certifié qu'ils remplissent les conditions prévues par la FMCA pour les investisseurs wholesale. Natixis Investment Managers Australia Pty Limited n'est pas un prestataire de services financiers agréé en Nouvelle-Zélande.

**En Colombie :** Fourni par Natixis Investment Managers Internacional Oficina de Representación (Colombie) aux clients professionnels à des fins d'information dans la limite autorisée par le Décret 2555 de 2010. Tous les produits, services ou investissements auxquels il est fait référence dans le présent document sont fournis exclusivement en dehors de la Colombie. Le présent document ne constitue pas une offre publique de titre en Colombie et s'adresse à moins de 100 investisseurs spécifiquement identifiés.

**En Amérique latine :** Fourni par Natixis Investment Managers International.

**Au Chili :** Esta oferta privada se inicia el día de la fecha de la presente comunicacion. La presente oferta se acoge a la Norma de Carácter General N° 336 de la Superintendencia de Valores y Seguros de Chile. La presente oferta versa sobre valores no inscritos en el Registro de Valores o en el Registro de Valores Extranjeros que lleva la Superintendencia de Valores y Seguros, por lo que los valores sobre los cuales ésta versa, no están sujetos a su fiscalización. Que por tratarse de valores no inscritos, no existe la obligación por parte del emisor de entregar en Chile información pública respecto de estos valores. Estos valores no podrán ser objeto de oferta pública mientras no sean inscritos en el Registro de Valores correspondiente.

**Au Mexique :** Fourni par Natixis IM Mexico, S. de R.L. de C.V., qui n'est pas une entité financière réglementée, un intermédiaire en valeurs mobilières ou un gestionnaire d'investissement au sens de la Loi mexicaine sur le marché des valeurs mobilières (Ley del Mercado de Valores) et qui n'est pas enregistré auprès de la Comisión Nacional Bancaria y de Valores (CNBV) ou toute autre autorité mexicaine. Tous les produits, services ou investissements auxquels il est fait référence dans le présent document qui nécessitent un agrément ou une licence sont fournis exclusivement en dehors du Mexique. Bien que les actions de certains ETF puissent être cotées au Sistema Internacional de Cotizaciones (SIC), cette cotation ne constitue pas une offre publique de titres au Mexique, et l'exactitude des informations fournies n'a donc pas été confirmée par la CNBV. Natixis Investment Managers est une entité de droit français et n'est ni agréée ni enregistrée auprès de la CNBV ou de toute autre autorité mexicaine. Dans les présentes, toute référence à « Investment Managers » désigne Natixis Investment Managers et/ou l'une de ses filiales de gestion d'investissement, qui ne sont pas plus agréées ou enregistrées par la CNBV ou par toute autre autorité mexicaine.

**En Uruguay :** Fourni par Natixis IM Uruguay S.A. Bureau : San Lucar 1491, Montevideo, Uruguay, CP 11500. La vente ou l'offre de parts d'un fonds est considérée comme un placement privé au sens de l'article 2 de la Loi uruguayenne no 18627.

**Au Brésil :** Fourni à un professionnel de l'investissement spécifique identifié à titre d'information uniquement par Natixis Investment Managers International. Ce document ne peut être distribué qu'au destinataire indiqué. En outre, celui-ci ne doit pas être interprété comme une offre publique de titres ou d'instruments financiers associés. Natixis Investment Managers International est une société de gestion de portefeuille agréée par l'Autorité des marchés financiers (AMF) sous le n° GP 90-009, une société par actions simplifiée (SAS) immatriculée au Registre du commerce et des sociétés de Paris sous le n° 329 450 738. Siège social : 43, avenue Pierre Mendès France, 75013 Paris. Les entités référencées ci-dessus sont des unités de développement commercial de Natixis Investment Managers, société de portefeuille constituée d'une variété d'entités spécialisées dans la gestion et la distribution d'investissements dans le monde. Les filiales de gestion de Natixis Investment Managers n'exercent des activités réglementées que dans et à partir des juridictions dans lesquelles elles sont agréées ou détentrices d'une licence. Leurs services et les produits qu'elles gèrent ne sont pas offerts à tous les investisseurs dans toutes les juridictions.

Bien que Natixis Investment Managers estime que les informations fournies dans ce document sont fiables, y compris celles provenant de tiers, elle ne garantit pas l'exactitude, la pertinence ou l'exhaustivité desdites informations. Ne peut être redistribué, publié ou reproduit, en tout ou en partie.

**Aux États-Unis :** Fourni par Natixis Distribution, LLC, 888 Boylston St., Boston, MA 02199 pour les conseillers financiers américains qui traitent avec des investisseurs qui ne sont pas des U.S. Persons (au sens de la Regulation S prise en application de la Loi sur les valeurs mobilières de 1933) ou des personnes présentes aux États-Unis. Il se peut qu'il ne soit pas redistribué aux U.S. Persons ou personnes présentes aux États-Unis. Natixis Investment Managers comprend toutes les entités de gestion financière et de distribution affiliées à Natixis Distribution, LLC et Natixis Investment Managers International.

Ce document peut contenir des références à des droits d'auteur, des indices et des marques de commerce qui ne sont pas nécessairement enregistrés dans toutes les juridictions. Les enregistrements de tiers sont la propriété de leurs propriétaires respectifs et ne sont pas affiliés à Natixis Investment Managers ou à l'une de ses sociétés liées ou affiliées (ensemble « Natixis »). Ces tiers propriétaires ne soutiennent, ne cautionnent ou ne participent pas à la fourniture des services, fonds ou autres produits financiers de Natixis.

L'information sur l'indice contenu dans le présent document provient de tiers et est fournie « telle quelle ». Toute utilisation de ces informations relève de la seule responsabilité de l'utilisateur. Chacune des entités tierces impliquées dans la compilation, le calcul ou la création d'informations sur les indices, exclut toute responsabilité (y compris, sans limitation, toute garantie d'originalité, précision, intégralité, actualité, non contrefaçon, qualité marchande et adaptation à un usage particulier) quant à ces informations.

La mise à disposition de ce document et/ou la référence à des titres, secteurs ou marchés spécifiques dans ce document ne constitue pas un conseil en investissement, une recommandation ou une offre d'achat ou de vente de tout titre, ou une offre pour une quelconque activité financière réglementée. Il est conseillé aux investisseurs d'examiner attentivement les objectifs, les risques et les coûts de tout investissement avant d'investir. Les analyses, les opinions et certains des thèmes et processus d'investissement qui sont mentionnés aux présentes reflètent les opinions de la(des) personne(s) concernée(s) à la date indiquée. Ils sont, ainsi que les avoirs en portefeuille et les caractéristiques indiquées, susceptibles d'être modifiés et ne sauraient être interprétés comme ayant une quelconque valeur contractuelle. Rien ne garantit que les événements se dérouleront comme le prévoit le présent document. Les analyses et opinions exprimées par des tierces parties externes sont indépendantes et ne reflètent pas nécessairement celles de Natixis Investment Managers. La communication d'informations relatives aux performances passées ne garantit pas les performances futures.

Le présent document ne peut être redistribué, publié ni reproduit en tout ou en partie.

Tous les montants cités sont libellés en EUR, sauf mention contraire.

Natixis Investment Managers peut décider de cesser la commercialisation de ce fonds conformément à la législation applicable.