

Ostrum Global MinVol Equity

REPORTING MENSUEL

COMMUNICATION À CARACTÈRE PUBLICITAIRE - EXCLUSIVEMENT POUR LES INVESTISSEURS PROFESSIONNELS OU NON PROFESSIONNELS INVESTIS DANS LE FONDS ⁽¹⁾

CLASSE D' ACTIONS : N/A (EUR) - LU1118024592

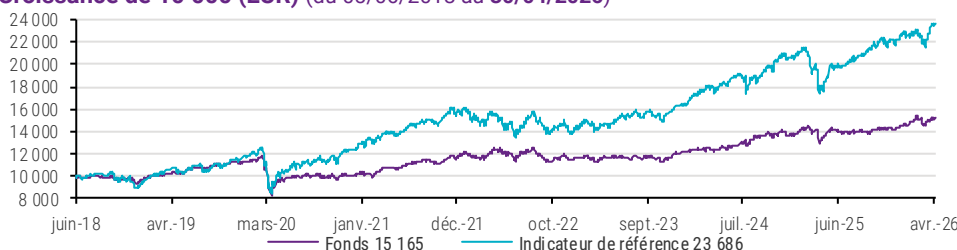
Avril 2026

Politique d'investissement

- Vise à offrir un profil rendement/risque attractif sur le long terme
- Une approche innovante qui se concentre sur la réduction du risque, dont le risque ESG, en sélectionnant des actions internationales en fonction de leurs profils de volatilité et de corrélation
- Cherche à construire un portefeuille diversifié, en intégrant les critères Environnementaux, Sociaux et de Gouvernance dans la sélection et la pondération de titres
- Offre une solution complémentaire aux stratégies pures fondamentales de sélection de titres
- Ce fonds promeut des critères environnementaux ou sociaux et de gouvernance (ESG) mais il n'a pas pour objectif un investissement durable. Il pourra investir partiellement dans des actifs ayant un objectif durable, par exemple tels que définis par la classification de l'UE
- SFDR Classification : Art. 8

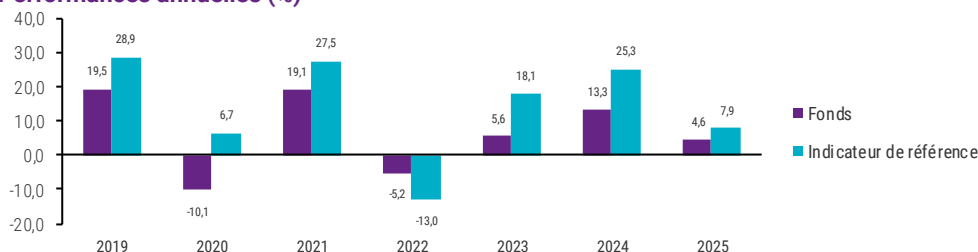
LES PERFORMANCES INDIQUÉES SONT REPRÉSENTATIVES DES PERFORMANCES PASSÉES ET NE SONT PAS UNE GARANTIE DES RÉSULTATS FUTURS.

Croissance de 10 000 (EUR) (du 05/06/2018 au 30/04/2026)



La performance indiquée pour le fonds avant son lancement, pour la période du 17/10/2011 (classe d'actions H-1 : 30/07/2012) au 19/12/2013, est issue de la performance historique de Seeyond Global MinVariance, FCP de droit français, enregistré auprès de l'Autorité des marchés financiers et géré par la même société de gestion selon un processus d'investissement identique. Cette performance a été ajustée afin de refléter au mieux les différents frais applicables au fonds.

Performances annuelles (%)



PERFORMANCE (%)	Fonds	Indicateur de référence
1 mois	2,54	8,22
3 mois	4,17	5,04
Début année	5,59	6,77
1 an	9,66	26,94
3 ans	29,99	61,96
5 ans	41,39	70,43
Depuis la création	51,65	136,86

INDICATEURS DE RISQUE	1 an	3 ans	5 ans	Depuis la création
Volatilité du fonds (%)	6,89	8,15	8,66	11,07
Volatilité de l'indicateur de référence (%)	10,10	11,91	12,59	15,37
Tracking Error (%)	8,65	8,40	7,95	7,96
Ratio de Sharpe du fonds*	1,11	0,75	0,61	0,39
Ratio de Sharpe de l'indicateur de référence*	2,47	1,21	0,74	0,68
Ratio d'information	-2,00	-0,99	-0,51	-0,77
Alpha (%)	0,48	0,91	1,24	-1,54
Bêta	0,37	0,49	0,54	0,63
R ²	0,29	0,50	0,61	0,75

* Taux sans risque : performance sur la période de l'EONIA capitalisé, chaîné avec l'ESTR capitalisé depuis le 30/06/2021, si applicable. Données calculées sur un pas hebdomadaire.

PERFORMANCE ANNUALISÉE (%) (fin de mois)	Fonds	Indicateur de référence
3 ans	9,14	17,44
5 ans	7,17	11,25
Depuis la création	5,41	11,52

PERFORMANCE ANNUALISÉE (%) (fin de trimestre)	Fonds	Indicateur de référence
3 ans	8,52	14,32
5 ans	6,68	9,92
Depuis la création	5,13	10,53

Certaines performances plus récentes peuvent ressortir inférieures ou supérieures. La valeur du capital et les rendements évoluant au fil du temps (notamment du fait des fluctuations de change), le prix de rachat des actions sera supérieur ou inférieur à leur prix initial. Les performances indiquées sont calculées sur la base de la VL (valeur liquidative) de la classe d'actions, et sont nettes de tous les frais applicables au fonds, mais ne comprennent pas les commissions de vente, les taxes ou les frais de l'agent payeur, et supposent que les dividendes éventuels sont réinvestis. Si ces commissions avaient été prises en compte, les rendements auraient été inférieurs. La performance d'autres classes d'actions sera supérieure ou inférieure en fonction des écarts entre les commissions et les frais d'entrée. Pendant les périodes où certaines classes d'actions ne sont pas souscrites ou pas encore créées (les « classes d'actions inactives »), des simulations peuvent être réalisées à titre d'exemple sur la base d'hypothèses de gestion financière. Elles ne constituent pas un engagement contractuel de la part de la société de gestion et ne sauraient engager sa responsabilité. Les chiffres se réfèrent à des simulations de performances passées. Les performances passées simulées ne sont pas un indicateur fiable des performances futures.

Veuillez lire les notes complémentaires fournies en fin de document pour prendre connaissance d'informations importantes.

⁽¹⁾ Veuillez vous référer au prospectus du fonds et au document d'informations clés avant de prendre toute décision finale d'investissement.

SPÉCIFICITÉS DU FONDS

Objectif d'investissement

Surperformer l'indice de référence sur sa période minimale d'investissement recommandée tout en maintenant une faible volatilité

Rating Morningstar™

★★★| 31/03/2026

Catégorie Morningstar™

Global Large-Cap Blend Equity

Indicateur de référence

MSCI ACWI NET TR EUR INDEX

L'indice de référence n'a pas vocation à être aligné aux ambitions environnementales ou sociales telles que promues par le Fonds.

CARACTÉRISTIQUES DU FONDS

Forme juridique	SICAV
Création de la classe d'actions	05/06/2018
Fréquence de valorisation	Quotidienne
Dépotaire	BROWN BROTHERS HARRIMAN
Devise	EUR
Heure limite de centralisation	13:30 CET J
Actif net	EURm 249,4
Horizon d'investissement recommandé	> 5 ans
Type d'investisseur	Vente au détail

CLASSES D' ACTIONS DISPONIBLES

Classe d'actions	ISIN	Bloomberg
N/A (EUR)	LU1118024592	NAMVNAE LX

PROFIL DE RISQUE

Risque plus faible	1	2	3	4	5	6	7	Risque plus élevé

La catégorie de l'indicateur synthétique de risque repose sur des données historiques.

En raison de son exposition aux marchés d'actions, le Fonds peut subir une volatilité significative, que son classement dans l'indicateur susmentionné reflète.

La politique d'investissement du Fonds l'expose principalement aux risques suivants :

- **Risque de perte en capital**
- Modifications des lois et/ou des régimes fiscaux
- Risque de contrepartie
- Risque des marchés émergents
- Risque actions
- Taux de change
- Instruments financiers dérivés
- Risque lié à la concentration géographique
- Risque lié aux petites capitalisations

Le Fonds est soumis à des risques de durabilité.

Pour de plus amples renseignements, veuillez vous référer à la section détaillant les risques spécifiques, située à la fin du présent document.

Ostrum Global MinVol Equity

Analyse du portefeuille au 30/04/2026

ALLOCATION D'ACTIFS (%)	Fonds
Actions	96,8
OPC Actions	2,3
Liquidités	0,9
Total	100,0

en % de l'actif net

PRINCIPAUX ÉMETTEURS (%)	Fonds
MICROSOFT CORP	2,8
COCA-COLA CO/THE	2,0
OBIC CO LTD	2,0
MCDONALD'S CORP	1,9
SWISS PRIME SITE AG	1,7
CBOE GLOBAL MARKETS INC	1,7
OTSUKA CORP	1,7
JOHNSON & JOHNSON	1,6
EURONEXT NV	1,6
NVIDIA CORP	1,5
Total	18,5
Nombre d'émetteurs en portefeuille	121

Fonds exclus, en % de l'actif net

RÉPARTITION PAR TAILLE DE CAPITALISATION (%)	Fonds	Indicateur de référence
2 à 5 Mrds USD	0,0	0,3
5 à 10 Mrds USD	9,6	1,9
10 à 25 Mrds USD	27,8	8,9
25 à 50 Mrds USD	14,7	11,5
> 50 Mrds USD	44,7	77,4
OPC	2,3	-
Trésorerie	0,9	0,0

RÉPARTITION PAR DEVISE (%)	Fonds
Dollar US	45,8
Euro	24,0
Yen	5,3
Nouveau Dollar de Taiwan	3,4
Yuan Renminbi	2,9
Franc Suisse	2,9
Forint hongrois	2,3
Livre Sterling	2,2
Dollar Hong-Kong	2,2
Ringgit malaisien	1,6
Autres devises	7,3

en % de l'actif net, opérations de change à terme incluses

RÉPARTITION SECTORIELLE (%)	Fonds	Indicateur de référence
Technologies de l'information	19,9	28,7
Produits de première nécessité	12,2	5,1
Santé	11,9	8,0
Services de communication	11,5	8,8
Produits financiers	11,4	16,4
Services collectifs	8,3	2,7
Industrie	6,2	11,3
Consommation discrétionnaire	5,7	9,3
Immobilier	4,2	1,7
Matériaux	2,7	3,8
Energie	2,7	4,2
OPC	2,3	-
Trésorerie	0,9	-

Nomenclature MSCI, en % de l'actif net

FRAIS

Frais courants	0,92%
Commission de souscription max	4,00%
Commission de rachat max	0,00%
Commission de surperformance	0,00%
Minimum d'investissement	-
VL (30/04/2026)	152,01 EUR

Les Frais courants comprennent les Frais de gestion et les Frais d'administration. Pour plus d'informations, veuillez vous reporter à la définition en fin de document.

GESTION

Société de gestion

NATIXIS INVESTMENT MANAGERS INTERNATIONAL

Gestionnaire financier

OSTRUM ASSET MANAGEMENT

Acteur responsable (1), parmi les leaders européens (2) de la gestion institutionnelle, Ostrum Asset Management accompagne ses clients opérant avec des contraintes de passif en leur proposant une offre duale : la gestion d'actifs et la prestation de services dédiés à l'investissement.

(1) Ostrum AM est une des premières sociétés de gestion françaises signataire des PRI en 2008. En savoir plus : www.unpri.org.

(2) IPE Top 500 Asset Managers 2020 a classé Ostrum AM, au 77e rang des plus importants gestionnaires d'actifs au 31/12/2019. Les références à un classement ne préjugent pas des résultats futurs de la société de gestion.

Siège social Paris

Fondé 2018

Actifs sous gestion (milliards) 451.5 USD / 384.4 EUR (31/12/2025)

Gérants de portefeuille

Nicolas Just CFA : a débuté sa carrière dans la finance en 1994 ; a rejoint Ostrum AM en 2008 ; MBA, CEMS (Management), HEC Paris.

Juan Sebastian Caicedo CFA : a débuté sa carrière dans la finance chez Ostrum AM en 2009; ESCP Europe.

INFORMATION

Questions sur le prospectus

E-mail : ClientServicingAM@natixis.com

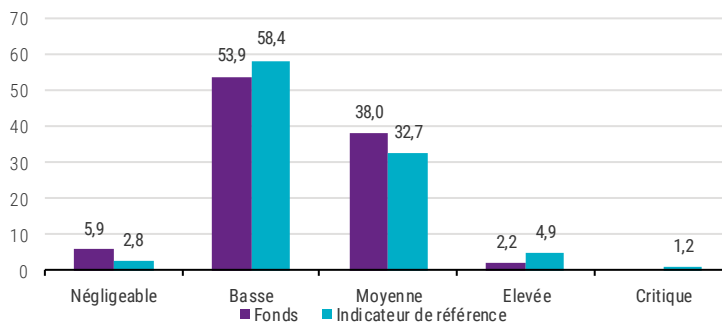
Catégories Risque ESG

Du risque le plus faible au plus élevé

	Fonds		Indicateur de référence	
	Nombre de valeurs	Poids (%)	Nombre de valeurs	Poids (%)
Négligeable	16	5,9	67	2,8
Basse	124	53,9	932	58,4
Moyenne	52	38,0	1 000	32,7
Elevée	4	2,2	339	4,9
Critique	0	-	132	1,2
Total	196	100,0	2 470	100,0

Certains titres ne disposant d'aucune catégorie Risque ESG associée, le total peut être différent de 100%. L'affectation d'une catégorie Risque ESG ne concerne que les valeurs mobilières. Les liquidités sont exclues, et les poids sont donc rebasés sur la base de la valeur marché des actions uniquement.

Catégories Risque ESG (%)



Source : Sustainalytics

Score ESG Risque Catégorie - Grille de lecture

Négligeable : 0-9,99 Impact financier lié à des problématiques E, S, ou G sur le portefeuille négligeable	Basse : 10-19,99 Impact financier lié à des problématiques E, S ou G sur le portefeuille faible	Moyenne : 20-29,99 Impact financier lié à des problématiques E, S ou G sur le portefeuille modéré	Elevée : 30-39,99 Impact financier lié à des problématiques E, S ou G sur le portefeuille élevé	Critique : > 40 Impact financier lié à des problématiques E, S ou G sur le portefeuille sévère
---	---	---	---	---

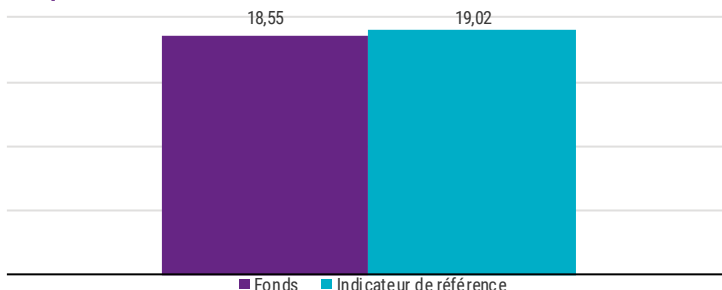
Chaque catégorie saisit un niveau d'impacts financiers importants découlant des facteurs ESG. La note est attribuée sur une échelle de 0 à 100, où les notes les plus faibles sont les meilleures, 0 indiquant qu'une entreprise n'a pas de risque ESG.

Risque Score ESG

Plus le score est bas, plus le risque ESG est faible

Fonds	Indicateur de référence
18,55	19,02

Risque Score ESG



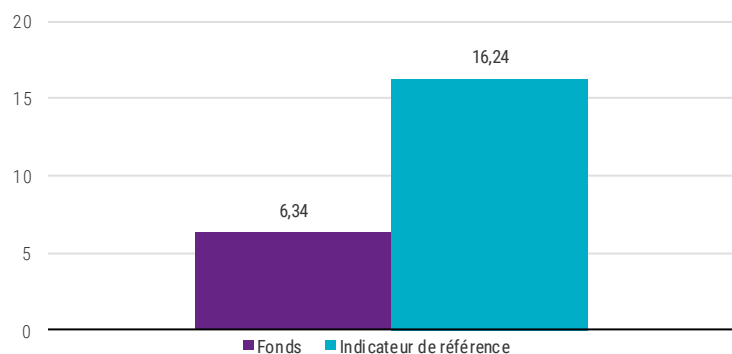
Les notations de risque ESG s'interprètent comme une mesure du risque non géré par les entreprises et susceptible d'impacter significativement leurs valorisations. Plus la note de risque ESG d'une entreprise est faible, plus le risque global de subir des répercussions financières importantes en raison de facteurs ESG est faible. Les notations des risques ESG de Sustainalytics se composent de trois éléments de base qui contribuent à leur note globale : les enjeux ESG matériels (ou « MEI » - Material ESG Issues), la gouvernance d'entreprises et des sujets idiosyncratiques.

La notation de risque ESG est constituée des scores de 3 à 9 enjeux ESG matériels (sur un total possible de 20) ainsi que d'un score de gouvernance d'entreprise. Les indicateurs analysés sur ces différents enjeux ESG matériels sont entre autres :

- les émissions carbone, l'utilisation des ressources telles que l'eau pour le pilier Environnemental,
- la gestion du capital humain au travers de plan de formation mis en place par l'entreprise, pour le pilier Social,
- la qualité du management, l'intégrité du comité de direction pour la gouvernance des entreprises.

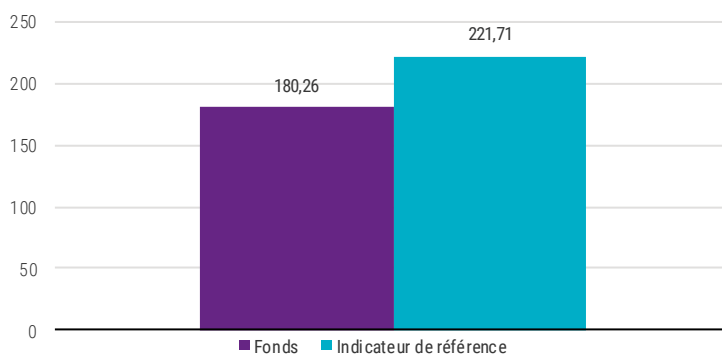
Ces scores auront des pondérations différentes en fonction du sous-secteur auquel appartient l'entreprise évaluée, ainsi que de l'exposition au risque spécifique à cette entreprise. De plus, les controverses dans lesquelles une entreprise a été impliquée sont intégrées dans la notation de risque ESG afin de refléter au plus près de la réalité sa performance dans la notation. Pour plus d'informations sur la méthodologie, veuillez contacter votre interlocuteur habituel au sein de Natixis Investment Managers ou consulter www.sustainalytics.com/esg-ratings/

Émissions carbone (MTCO₂) (Scopes 1 & 2 & 3)



Taux de couverture : 99 %

Intensité carbone (tCO₂e / M de C.A. en USD) (Scopes 1 & 2 & 3)



Taux de couverture : 99 %

Emissions carbone. Exprimée en Million Tonnes CO₂e (MTCO₂e). Agrégée au niveau du portefeuille, cette mesure est la moyenne pondérée des « émissions carbone » des émetteurs du portefeuille.

L'intensité carbone est le rapport entre les émissions carbone (Tonne CO₂e) et le chiffre d'affaire (million USD) de l'entreprise. Agrégée au niveau du portefeuille, cette mesure est la moyenne pondérée des « intensités carbone » des émetteurs du portefeuille.

DÉFINITION		
Type	Indicateur	Définition
Émetteurs privés	Trucost - S&P	- Le Scope 1 correspond aux émissions directement liées à l'activité des entreprises Exemples : combustion des sources fixes et mobiles, procédés industriels hors combustion, émissions des ruminants, biogaz des centres d'enfouissements techniques, fuites des fluides frigorigènes, fertilisation azotée, biomasses. - Le Scope 2 correspond aux émissions indirectes associées à la production d'électricité, de chaleur ou de vapeur importée pour les activités de l'organisation. - Le Scope 3 correspond aux autres émissions de gaz à effet de serre associées aux activités d'une entreprise mais qui ne sont pas directement détenues ou contrôlées par l'entreprise. Les émissions du scope 3 comprennent donc plusieurs sources d'émissions indirectes dans la chaîne d'approvisionnement de l'entreprise.

Calcul des performances durant les périodes d'inactivité de la classe (si applicable)

Pour les périodes pendant lesquelles certaines catégories d'actions n'ont pas été souscrites ou n'ont pas encore été créées (les « catégories d'actions inactives »), la performance est imputée en fonction de la performance réelle de la catégorie d'actions du fonds que la société de gestion a déterminé avoir les caractéristiques les plus proches de celles de cette catégorie d'actions inactive et en l'ajustant sur la base de la différence des ratios de frais et, le cas échéant, en convertissant la valeur liquidative de la catégorie d'actions active dans la monnaie de cotation de la catégorie d'actions inactive. La performance présentée pour cette catégorie d'actions inactive est le résultat d'un calcul indicatif.

Croissance d'une somme de 10 000

Le graphique compare la croissance de 10 000 dans un fonds avec celle d'un indice. Les rendements totaux ne sont pas ajustés pour tenir compte des frais de vente ou des effets de l'impôt, mais ils sont ajustés pour tenir compte des frais courants réels du fonds et supposent le réinvestissement des dividendes et des plus-values. S'ils étaient ajustés, les frais de vente réduiraient la performance présentée. L'indice est portefeuille non géré de valeurs mobilières spécifiées et il ne peut pas faire l'objet d'un investissement direct. L'indice ne tient pas compte des dépenses initiales ni courantes. Le portefeuille d'un fonds peut différer considérablement des titres de l'indice. Cet indice est choisi par le gestionnaire du fonds.

Indicateurs de risque

Le calcul de l'Indicateur Synthétique de Risque (ISR), tel que défini par le règlement PRIIP, s'appuie à la fois sur la mesure du risque de marché et du risque de crédit. Il part de l'hypothèse que vous conserverez le produit pendant la période de détention recommandée. Il est calculé périodiquement et peut évoluer dans le temps. L'indicateur de risque est présenté sur une échelle numérique de 1 (le moins risqué) à 7 (le plus risqué).

Les indicateurs de risque sont calculés pour les fonds présentant un historique d'au moins trois ans.

L'écart-type est une mesure statistique de la volatilité des rendements du fonds.

Le Tracking Error représente l'écart type de la série des différences entre les rendements du portefeuille et les rendements de l'indice de référence. Plus le Tracking Error est bas, plus la performance du fonds se rapproche de celle de l'indice.

Le ratio de Sharpe utilise l'écart-type et sur le rendement excédentaire afin de déterminer le rendement par unité de risque.

Le ratio d'information est la différence entre la performance moyenne du fonds et la performance de l'indice, divisée par le Tracking Error. Il mesure la capacité du gérant à générer de la performance par rapport à son indice de référence.

L'alpha mesure la différence entre les prévisions de performance du fonds et ses rendements réels, en fonction de son niveau de risque (mesuré par le bêta). L'alpha est souvent considéré comme un indicateur de la valeur ajoutée ou soustraite par le gérant d'un portefeuille.

Le bêta évalue la sensibilité du fonds aux fluctuations du marché. Un portefeuille dont le bêta est supérieur à 1 est plus volatil que le marché, tandis qu'un portefeuille dont le bêta est inférieur à 1 est moins volatil que le marché.

R2 reflète le pourcentage des fluctuations d'un fonds découlant des fluctuations de son indice de référence, indiquant le degré de corrélation entre le fonds et l'indice. Ce coefficient permet également d'évaluer la probabilité que l'alpha et le bêta aient une importance statistique.

Notation et catégorie Morningstar

Notation et catégorie Morningstar © 2026 Morningstar. Tous droits réservés. Les informations, données, analyses et opinions (« Informations ») contenues dans ce document (1) incluent des informations confidentielles et exclusives de Morningstar, (2) ne peuvent pas être copiées ou redistribuées, (3) ne constituent pas un conseil en investissement, (4) sont fournies uniquement à des fins d'information (5) ne sont pas garanties être exhaustives, exactes ou à jour et (6) sont tirées des données publiées du fonds à diverses dates. Les Informations vous sont fournies à vos propres risques. Morningstar n'est pas responsable des décisions de négoce, des dommages ou des autres pertes liées aux Informations ou à leur usage. Veuillez vérifier toutes les Informations avant de les utiliser et ne prenez pas de décision d'investissement autrement que sur le conseil d'un conseiller en investissement professionnel. Les performances passées ne garantissent pas les résultats futurs. La valeur des investissements et les revenus qui en découlent peuvent augmenter comme diminuer. Les notations Morningstar s'appliquent aux fonds ayant un historique d'au moins 3 ans. Elles tiennent compte des commissions de souscription, du rendement sans risque et de l'écart type pour calculer pour chaque fond son ratio de rendement ajusté en fonction du risque (Morningstar Risk Adjust Return ou MRAR). Les fonds sont ensuite classés en ordre décroissant de MRAR : les 10 premiers pour cent reçoivent 5 étoiles, les 22,5 % suivants 4 étoiles, les 35 % suivants 3 étoiles, les 22,5 % suivants 2 étoiles, les derniers 10 % reçoivent 1 étoile. Les fonds sont classés dans 180 catégories européennes.

Indice de comparaison

La politique d'investissement repose sur une gestion active, l'Indicateur de Référence est utilisé uniquement à titre de comparaison. Le gérant est donc libre de choisir les titres qui composent le portefeuille dans le respect de la stratégie de gestion et des contraintes d'investissement.

Allocation d'actifs

Le décalage de trésorerie pour les dérivés représente le montant de trésorerie que le gestionnaire de portefeuille devrait emprunter s'il a une position acheteuse par le biais de dérivés et vice versa. Le poids des diverses classes d'actifs dans le portefeuille, y compris les « Autres » est présenté dans ce tableau. La rubrique « Autres » comprend les types de titres qui ne sont pas clairement classés dans les autres classes d'actifs, telles que les obligations convertibles et les actions privilégiées. Dans le tableau, l'allocation aux classes est indiquée pour les positions acheteuses, les positions vendeuses et les positions nettes (positions acheteuses nettes des positions vendeuses). Ces statistiques résument ce que les gestionnaires achètent et comment ils positionnent le portefeuille. Lorsque les positions vendeuses sont présentées dans ces statistiques du portefeuille, les investisseurs obtiennent une description plus robuste de l'exposition et du risque du portefeuille.

Frais : Les « Frais courants » sont définis comme étant la somme des Frais de gestion et des Frais d'administration payés tous les ans par chaque Compartiment, autres que les impôts (comme la « Taxe d'abonnement ») et les charges relatives à la création ou la liquidation d'un Compartiment ou d'une Classe d'actions. Les Frais courants ne dépasseront pas un certain pourcentage de la valeur liquidative quotidienne moyenne de chaque Compartiment, comme indiqué dans la description de chaque Compartiment à la section « Caractéristiques ». Les Frais courants payés par chaque Classe d'actions, comme indiqué dans la description de chaque Compartiment, ne comprennent pas nécessairement toutes les charges relatives aux investissements de l'OPC (comme la Taxe d'abonnement, les frais de courtage et les charges relatives au remboursement de l'impôt à la source) qui sont payés par l'OPC. Sauf mention contraire dans la description d'un Compartiment, si les charges réelles annuelles payées par un Compartiment sont supérieures aux Frais courants applicables, la Société de gestion prendra en charge la différence et le revenu correspondant sera comptabilisé sous « Frais de la Société de gestion » dans le rapport annuel audité de l'OPC. Si les charges réelles annuelles payées par chaque Compartiment sont inférieures aux Frais courants applicables, la Société de gestion conservera la différence et les charges correspondantes seront comptabilisées sous « Frais de la Société de gestion » dans le rapport annuel audité de l'OPC.

Statistiques sur le portefeuille d'actions (si applicable)

Les éléments de données ci-dessous sont une moyenne pondérée des participations détenues dans le portefeuille. Le ratio cours/bénéfice est la moyenne pondérée des ratios cours/bénéfice des actions dans le portefeuille sous-jacent du fonds. Le ratio cours/bénéfice d'une action est calculé en divisant le cours actuel de l'action par le bénéfice par action des 12 derniers mois. Le ratio cours/flux de trésorerie est la moyenne pondérée des ratios cours/flux de trésorerie des actions dans le portefeuille d'un fonds. Le ratio cours/flux de trésorerie mesure la capacité d'une entreprise à générer de la trésorerie et constitue une mesure de la liquidité et de la solvabilité. Le ratio cours/valeur comptable est la moyenne pondérée des ratios cours/valeur comptable des actions dans le portefeuille sous-jacent du fonds. Le ratio cours/valeur comptable d'une entreprise est calculé en divisant le cours de son action par la valeur comptable par action de l'entreprise. Les actions ayant une valeur comptable négative sont exclues de ce calcul. Le rendement du dividende est le taux de rendement d'un investissement exprimé en pour cent. Le rendement est calculé en divisant le montant que vous recevez annuellement en dividendes ou en intérêts par le montant que vous avez dépensé pour acheter l'investissement.

Statistiques sur le portefeuille d'obligations (si applicable)

Les éléments de données ci-dessous sont une moyenne pondérée des titres à revenu fixe détenus dans le portefeuille. La durée mesure la sensibilité du cours d'un titre à revenu fixe aux variations des taux d'intérêt. L'échéance moyenne est la moyenne pondérée de toutes les échéances des obligations dans un portefeuille, calculée en pondérant chaque date d'échéance par la valeur de marché du titre. La durée modifiée est l'inverse de la variation de pourcentage de variation du cours sur une moyenne pour une variation spécifique du rendement. Le coupon moyen correspond au coupon individuel de chaque obligation en portefeuille, pondéré par leur montant nominal. Le coupon moyen est calculé uniquement sur les obligations à taux fixe. Le taux de rendement actuariel (Yield To Maturity) reflète le rendement total d'une obligation si l'obligation est détenue jusqu'à l'échéance, en prenant pour hypothèse que tous les paiements sont réinvestis au même taux. Cet indicateur peut être calculé au niveau du portefeuille en pondérant le taux de rendement actuariel de chaque obligation par sa valeur de marché.

Commission de surperformance

La commission de surperformance, applicable à une catégorie de part donnée, est calculée selon une approche dite de « l'actif indicé », basée sur la comparaison entre l'actif valorisé du fonds et l'actif de référence qui sert d'assiette de calcul de la commission de surperformance. La Société de Gestion s'assure qu'au cours d'une durée de performance de cinq (5) ans maximum, toute sous-performance du Fonds par rapport à l'indice de référence soit compensée avant que des commissions de surperformance ne deviennent exigibles. Une réinitialisation de la date et la valeur de départ de l'actif de référence de la performance sera mise en oeuvre si une sous-performance n'est pas compensée et n'est plus pertinente au fur et à mesure que cette période de cinq ans s'écoule.

Risques spécifiques

Risque de perte en capital : la valeur liquidative est susceptible de connaître une variation élevée du fait des instruments financiers qui composent son portefeuille. Dans ces conditions, le capital investi pourrait ne pas être intégralement restitué y compris pour un investissement réalisé sur la durée de placement recommandée.

Modifications des lois et/ou des régimes fiscaux : chaque fonds est soumis aux lois et au régime fiscal du Luxembourg. Les titres détenus par chaque Fonds et leurs émetteurs seront soumis aux lois et régimes fiscaux de divers autres pays. Des modifications de ces lois et régimes fiscaux, ou de toute convention fiscale entre le Luxembourg et un autre pays, pourraient avoir un effet négatif sur la valeur de tout Fonds détenant ces titres.

Risque de contrepartie : le fonds utilise des contrats financiers de gré à gré, et/ou a recours à des opérations d'acquisition et de cession temporaires de titres. Ces opérations conclues avec une ou plusieurs contreparties, exposent potentiellement le fonds à un risque de défaillance de l'une de ces contreparties pouvant la conduire à un défaut de paiement.

Risque des marchés émergents : les fonds investissant dans les marchés émergents pourraient être touchés de façon importante par des évolutions politiques, économiques ou réglementaires négatives. Investir dans les marchés émergents peut ne pas fournir le même degré de protection ou d'information des investisseurs que celui qui s'applique en général dans les grands marchés de valeurs mobilières. En outre, les bourses des marchés émergents peuvent être très fluctuantes. Enfin, les fonds peuvent ne pas être en mesure de vendre rapidement et facilement sur les marchés émergents.

Risque actions : les actions sont volatiles et peuvent fortement baisser en réaction à la conjoncture du marché et aux conditions économiques.

Taux de change : certains fonds sont investis dans des monnaies autres que leur monnaie de référence. Les variations des taux de change des devises étrangères affecteront la valeur des titres détenus par ces Compartiments. Pour les catégories d'actions non couvertes libellées dans des devises différentes de celle du fonds, les fluctuations des taux de change peuvent générer une volatilité supplémentaire au niveau de la catégorie d'actions.

Instruments financiers dérivés : les produits dérivés, tels que les options, les contrats à terme et les contrats à livrer, comportent des risques de perte et peuvent entraîner des risques supplémentaires. Il s'agit notamment du manque de liquidité, de pertes éventuelles supérieures à l'investissement initial du fonds, de l'augmentation des coûts de transaction et d'une plus grande volatilité. Les primes d'option payées ou reçues par le Fonds sont faibles par rapport à la valeur de marché des investissements sous-jacents aux options. Cela signifie qu'acheter et vendre des options d'achat et de vente peut être plus spéculatif qu'investir directement dans les titres qu'elles représentent. Dans certaines conditions de marché, le Fonds pourrait être contraint de vendre des titres ou de fermer des positions sur produits dérivés à perte. Comme les produits dérivés dépendent de la performance d'un actif sous-jacent, ils peuvent être très volatils et sont soumis aux risques de marché et de crédit.

Risque lié à la concentration géographique : les fonds qui concentrent leurs placements dans certaines régions peuvent encourir des pertes, notamment si l'économie de la région concernée subit des difficultés ou si les investissements deviennent moins attrayants dans cette région. En outre, les économies correspondant à ces placements peuvent être affectées de manière significative par des conditions politiques, économiques ou réglementaires défavorables.

Risque lié aux petites capitalisations : les fonds qui investissent dans des sociétés de petites capitalisations boursières peuvent être particulièrement sensibles aux fluctuations de cours prononcées et à certaines fluctuations du marché, et peuvent avoir plus de difficultés à vendre leurs titres rapidement et facilement.

Risque de durabilité : ce Fonds est sujet à des risques de durabilité tels que définis à l'article 2(22) du Règlement (UE) 2019/2088, par un événement ou une situation dans le domaine environnemental, social ou de la gouvernance qui, s'il survient, pourrait avoir une incidence négative importante, réelle ou potentielle, sur la valeur de l'investissement. Pour plus d'informations sur le dispositif d'intégration du risque de durabilité veuillez vous référer au site internet de la Société de gestion et du gérant financier.

Veuillez vous référer au prospectus complet pour plus de détails sur les risques.

Le fonds est un compartiment de Natixis International Funds (Lux) I, société d'investissement à capital variable de droit luxembourgeois agréée par l'autorité de tutelle (la CSSF) comme OPCVM - 2-8 avenue Charles de Gaulle, L1653 Luxembourg - RCS Luxembourg B 53023.

Natixis Investment Managers International - Société de gestion de portefeuille agréée par l'Autorité des Marchés Financiers sous le n° GP 90-009, société par actions simplifiée (SAS) immatriculée au RCS de Paris sous le numéro 329 450 738. Siège social : 43 avenue Pierre Mendès France, 75013 Paris.

Ostrum Asset Management, filiale de Natixis Investment Managers, est un gérant d'actifs français agréé par l'Autorité des Marchés Financiers (N° GP18000014) et autorisé à fournir des services de gestion d'investissement dans l'UE.

La distribution de ce document peut être limitée dans certains pays. La vente du fonds n'est pas autorisée dans tous les pays et l'offre et la vente de celui-ci à certains types d'investisseurs peuvent être limitées par l'autorité de réglementation locale. Natixis Investment Managers International ou ses sociétés affiliées peuvent recevoir ou verser des commissions ou des rabais liés au fonds. Le traitement fiscal relatif à la détention, l'acquisition ou la cession d'actions ou de parts du fonds dépend de la situation ou du traitement fiscal de chaque investisseur et peut être sujet à changement. Veuillez vous renseigner auprès de votre conseiller financier si vous avez des questions. Il appartient à chaque conseiller financier de veiller à ce que l'offre ou la vente d'actions de fonds soient conformes au droit national applicable.

Le fonds ne peut pas être offert ou vendu aux USA, à des citoyens ou résidents des USA, ni dans aucun autre pays ou territoire où il serait illégal d'offrir ou vendre le fonds.

Le présent document est fourni à titre d'information aux prestataires de services d'investissement ou autres Clients professionnels ou investisseurs qualifiés uniquement et, lorsque la réglementation locale l'exige, uniquement sur leur demande écrite. Le présent document ne doit pas être utilisé avec les investisseurs particuliers. Il appartient à chaque prestataire de services d'investissement de veiller à ce que l'offre ou la vente de parts de fonds ou de services d'investissement de tiers à ses clients soit conforme au droit national applicable.

Veuillez lire attentivement le Prospectus et le Document d'information clé pour l'investisseur avant d'investir. Si le fonds est enregistré dans votre juridiction, ces documents sont également disponibles gratuitement et dans la langue officielle du pays d'enregistrement sur le site Internet de Natixis Investment Managers (im.natixis.com/intl/intl-fund-documents).

Pour obtenir un résumé des droits des investisseurs dans la langue officielle de votre juridiction, veuillez consulter la section de la documentation légale du site web (im.natixis.com/intl/intl-fund-documents).

Dans l'UE : Fourni par Natixis Investment Managers International ou l'une de ses succursales répertoriées ci-dessous. Natixis Investment Managers International est une société de gestion de portefeuille agréée par l'Autorité des marchés financiers (AMF) sous le n° GP 90-009, une société par actions simplifiée (SAS) immatriculée au Registre du commerce et des sociétés de Paris sous le n° 329 450 738, siège social : 43 avenue Pierre Mendès France, 75013 Paris. **Allemagne :** Natixis Investment Managers International, Zweigniederlassung Deutschland (enregistrée sous le numéro : HRB 129507). Siège social : Senckenberganlage 21, 60325 Frankfurt am Main. **Italie :** Natixis Investment Managers International Succursale Italiana (enregistrée sous le numéro : MI-2637562). Siège social : Via Adalberto Catena, 4, 20121 Milan. **Italie, Pays-Bas :** Natixis Investment Managers International, succursale néerlandaise (enregistrée sous le numéro : 000050438298), siège social : Amsterdam WTC, Zuidplein 36, WTC, Tour 1, 4ème étage, 1077XV Amsterdam, Pays-Bas. **Espagne :** Natixis Investment Managers International S.A., Sucursal en España (enregistrée sous le numéro : NIF W0232616C), siège social : Serrano nº90, 6th Floor, 28006 Madrid, Espagne. **Luxembourg :** Natixis Investment Managers International, succursale de Luxembourg (enregistrée sous le numéro : B283713), siège social : 2, rue Jean Monnet, L-2180 Luxembourg, Grand-Duché de Luxembourg. **Belgique :** Natixis Investment Managers International, succursale belge (enregistrée sous le numéro : 1006.931.462), Gare Maritime, Rue Picard 7, Bte 100, 1000 Bruxelles, Belgique.

En Suisse : Fourni à des fins d'information uniquement par Natixis Investment Managers, Switzerland Sàrl, (enregistrée sous le numéro : CHE-114.271.882) Rue du Vieux Collège 10, 1204 Genève, Suisse ou son bureau représentant à Zurich, Schweizergasse 6, 8001 Zurich.

Dans les îles britanniques : Fourni par Natixis Investment Managers UK Limited qui est agréée et réglementée par la Financial Conduct Authority du Royaume-Uni (immatriculée sous le n° 190258) - siège social : Natixis Investment Managers UK Limited, Level 4, Cannon Bridge House, 25 Dowgate Hill, Londres, EC4R 2YA. Dans les cas autorisés, la distribution de ce document est destinée à être faite aux personnes décrites ci-dessous : au Royaume-Uni : ce document est destiné à être communiqué aux professionnels de l'investissement et/ou aux investisseurs professionnels uniquement ; en Irlande : ce document est destiné à être communiqué et/ou adressé uniquement aux investisseurs professionnels ; à Guernesey : ce document est destiné à être communiqué et/ou adressé uniquement aux prestataires de services financiers titulaires d'une licence délivrée par la Guernsey Financial Services Commission ; à Jersey : ce document est destiné à être communiqué et/ou adressé uniquement aux investisseurs professionnels ; dans l'île de Man : ce document est destiné à être communiqué et/ou adressé uniquement aux prestataires de services financiers titulaires d'une licence délivrée par la Financial Services Authority de l'île de Man ou aux assureurs autorisés en vertu de l'article 8 de la Loi de 2008 sur les assurances.

Dans le DIFC : Fourni dans le DIFC et à partir de celui-ci par Natixis Investment Managers Middle East (Succursale DIFC), qui est réglementée par la DFSA. Les produits ou services financiers connexes ne sont offerts qu'aux personnes qui ont suffisamment d'expérience et de connaissances financières pour participer aux marchés financiers au sein du DIFC, et qui sont admissibles à titre de Clients professionnels ou de Contreparties de marché au sens de la DFSA. Aucune autre personne ne doit agir sur la base de ce document. Siège social : Unit L10-02, Level 10, ICD Brookfield Place, DIFC, PO Box 506752, Dubai, Émirats arabes unis.

À Singapour : fourni par Natixis Investment Managers Singapore Limited (NIM Singapore), siège social 5 Shenton Way, #22-05/06, UIC Building, Singapour 068808 (société enregistrée sous le numéro 199801044D) aux distributeurs et aux investisseurs qualifiés aux fins d'information uniquement. NIM Singapore est réglementée par l'Autorité monétaire de Singapour en vertu d'une licence de services relatifs aux marchés de capitaux pour mener des activités de gestion de fonds, et dispose du statut de conseiller financier exempté. La division Mirova (enregistrement du nom sous le numéro : 53431077W) et la division Ostrum (enregistrement du nom sous le numéro : 53463468X) font partie de NIM Singapore et ne sont pas des entités juridiques distinctes. Cette publicité ou publication n'a pas été examinée par l'Autorité monétaire de Singapour.

À Taïwan : Fourni par Natixis Investment Managers Securities Investment Consulting (Taipei) Co., Ltd., une entreprise de consultation en placement de valeurs mobilières réglementée par la Financial Supervisory Commission de la R.O.C. Siège social : 34F., No. 68, Sec. 5, Zhongxiao East Road, Xinyi Dist., Taipei City 11065, Taïwan (R.O.C.), licence numéro 2020 FSC SICE n° 025, Tél. +886 2 8789 2788.

À Hong Kong : Fourni par Natixis Investment Managers Hong Kong Limited aux investisseurs professionnels à titre d'information uniquement.

En Australie : Fourni par Natixis Investment Managers Australia Pty Limited (ABN 60 088 786 289) (AFSL No. 246830) et destiné uniquement à l'information générale des conseillers financiers et des clients wholesale.

En Corée : fourni par Natixis Investment Managers Korea Limited (société enregistrée auprès de la Financial Services Commission for General Private Collective Investment Business) aux distributeurs et investisseurs qualifiés à titre d'information uniquement.

En Nouvelle-Zélande : Ce document est destiné uniquement à l'information générale des investisseurs wholesale néo-zélandais. Il ne s'agit pas d'une offre réglementée au sens de la Loi de 2013 sur la conduite des marchés (FMCA) et elle n'est accessible qu'aux investisseurs néo-zélandais qui ont certifié qu'ils remplissent les conditions prévues par la FMCA pour les investisseurs wholesale. Natixis Investment Managers Australia Pty Limited n'est pas un prestataire de services financiers agréé en Nouvelle-Zélande.

En Colombie : Fourni par Natixis Investment Managers International Oficina de Representación (Colombie) aux clients professionnels à des fins d'information dans la limite autorisée par le Décret 2555 de 2010. Tous les produits, services ou investissements auxquels il est fait référence dans le présent document sont fournis exclusivement en dehors de la Colombie. Le présent document ne constitue pas une offre publique de titre en Colombie et s'adresse à moins de 100 investisseurs spécifiquement identifiés.

En Amérique latine : Fourni par Natixis Investment Managers International.

Au Chili : Esta oferta privada se inicia el día de la fecha de la presente comunicacion. La presente oferta se acoge a la Norma de Carácter General N° 336 de la Superintendencia de Valores y Seguros de Chile. La presente oferta versa sobre valores no inscritos en el Registro de Valores o en el Registro de Valores Extranjeros que lleva la Superintendencia de Valores y Seguros, por lo que los valores sobre los cuales ésta versa, no están sujetos a su fiscalización. Que por tratarse de valores no inscritos, no existe la obligación por parte del emisor de entregar en Chile información pública respecto de estos valores. Estos valores no podrán ser objeto de oferta pública mientras no sean inscritos en el Registro de Valores correspondiente.

Au Mexique : Fourni par Natixis IM Mexico, S. de R.L. de C.V., qui n'est pas une entité financière réglementée, un intermédiaire en valeurs mobilières ou un gestionnaire d'investissement au sens de la Loi mexicaine sur le marché des valeurs mobilières (Ley del Mercado de Valores) et qui n'est pas enregistré auprès de la Comisión Nacional Bancaria y de Valores (CNBV) ou toute autre autorité mexicaine. Tous les produits, services ou investissements auxquels il est fait référence dans le présent document qui nécessitent un agrément ou une licence sont fournis exclusivement en dehors du Mexique. Bien que les actions de certains ETF puissent être cotées au Sistema Internacional de Cotizaciones (SIC), cette cotation ne constitue pas une offre publique de titres au Mexique, et l'exactitude des informations fournies n'a donc pas été confirmée par la CNBV. Natixis Investment Managers est une entité de droit français et n'est ni agréée ni enregistrée auprès de la CNBV ou de toute autre autorité mexicaine. Dans les présentes, toute référence à « Investment Managers » désigne Natixis Investment Managers et/ou l'une de ses filiales de gestion d'investissement, qui ne sont pas plus agréées ou enregistrées par la CNBV ou par toute autre autorité mexicaine.

En Uruguay : Fourni par Natixis IM Uruguay S.A. Bureau : San Lucar 1491, Montevideo, Uruguay, CP 11500. La vente ou l'offre de parts d'un fonds est considérée comme un placement privé au sens de l'article 2 de la Loi uruguayenne no 18627.

Au Brésil : Fourni à un professionnel de l'investissement spécifique identifié à titre d'information uniquement par Natixis Investment Managers International. Ce document ne peut être distribué qu'au destinataire indiqué. En outre, celui-ci ne doit pas être interprété comme une offre publique de titres ou d'instruments financiers associés. Natixis Investment Managers International est une société de gestion de portefeuille agréée par l'Autorité des marchés financiers (AMF) sous le n° GP 90-009, une société par actions simplifiée (SAS) immatriculée au Registre du commerce et des sociétés de Paris sous le n° 329 450 738. Siège social : 43, avenue Pierre Mendès France, 75013 Paris. Les entités référencées ci-dessus sont des unités de développement commercial de Natixis Investment Managers, société de portefeuille constituée d'une variété d'entités spécialisées dans la gestion et la distribution d'investissements dans le monde. Les filiales de gestion de Natixis Investment Managers n'exercent des activités réglementées que dans et à partir des juridictions dans lesquelles elles sont agréées ou détentrices d'une licence. Leurs services et les produits qu'elles gèrent ne sont pas offerts à tous les investisseurs dans toutes les juridictions.

Bien que Natixis Investment Managers estime que les informations fournies dans ce document sont fiables, y compris celles provenant de tiers, elle ne garantit pas l'exactitude, la pertinence ou l'exhaustivité desdites informations. Ne peut être redistribué, publié ou reproduit, en tout ou en partie.

Aux États-Unis : Fourni par Natixis Distribution, LLC, 888 Boylston St., Boston, MA 02199 pour les conseillers financiers américains qui traitent avec des investisseurs qui ne sont pas des U.S. Persons (au sens de la Regulation S prise en application de la Loi sur les valeurs mobilières de 1933) ou des personnes présentes aux États-Unis. Il se peut qu'il ne soit pas redistribué aux U.S. Persons ou personnes présentes aux États-Unis. Natixis Investment Managers comprend toutes les entités de gestion financière et de distribution affiliées à Natixis Distribution, LLC et Natixis Investment Managers International.

Ce document peut contenir des références à des droits d'auteur, des indices et des marques de commerce qui ne sont pas nécessairement enregistrés dans toutes les juridictions. Les enregistrements de tiers sont la propriété de leurs propriétaires respectifs et ne sont pas affiliés à Natixis Investment Managers ou à l'une de ses sociétés liées ou affiliées (ensemble « Natixis »). Ces tiers propriétaires ne soutiennent, ne cautionnent ou ne participent pas à la fourniture des services, fonds ou autres produits financiers de Natixis.

L'information sur l'indice contenu dans le présent document provient de tiers et est fournie « telle quelle ». Toute utilisation de ces informations relève de la seule responsabilité de l'utilisateur. Chacune des entités tierces impliquées dans la compilation, le calcul ou la création d'informations sur les indices, exclut toute responsabilité (y compris, sans limitation, toute garantie d'originalité, précision, intégralité, actualité, non contrefaçon, qualité marchande et adaptation à un usage particulier) quant à ces informations.

La mise à disposition de ce document et/ou la référence à des titres, secteurs ou marchés spécifiques dans ce document ne constitue pas un conseil en investissement, une recommandation ou une offre d'achat ou de vente de tout titre, ou une offre pour une quelconque activité financière réglementée. Il est conseillé aux investisseurs d'examiner attentivement les objectifs, les risques et les coûts de tout investissement avant d'investir. Les analyses, les opinions et certains des thèmes et processus d'investissement qui sont mentionnés aux présentes reflètent les opinions de la(des) personne(s) concernée(s) à la date indiquée. Ils sont, ainsi que les avoirs en portefeuille et les caractéristiques indiquées, susceptibles d'être modifiés et ne sauraient être interprétés comme ayant une quelconque valeur contractuelle. Rien ne garantit que les événements se dérouleront comme le prévoit le présent document. Les analyses et opinions exprimées par des tierces parties externes sont indépendantes et ne reflètent pas nécessairement celles de Natixis Investment Managers. La communication d'informations relatives aux performances passées ne garantit pas les performances futures.

Le présent document ne peut être redistribué, publié ni reproduit en tout ou en partie.

Tous les montants cités sont libellés en EUR, sauf mention contraire.

Natixis Investment Managers peut décider de cesser la commercialisation de ce fonds conformément à la législation applicable.