



OSTRUM SRI EURO MINVOL EQUITY

Avril 2026

● Assets for Life

Un affilié de



OSTRUM SRI EURO MINVOL EQUITY

Risques du fonds

Investir dans le fonds induit potentiellement les risques suivants :

- Perte en capital,
- gestion discrétionnaire,
- actions,
- sociétés de petites et moyennes capitalisations,
- modèle,
- utilisation des instruments dérivés financiers,
- contrepartie,
- taux,
- change,
- durabilité
- investissements sur la base de critères ESG

La valeur liquidative peut varier fortement à la hausse comme à la baisse en raison des instruments financiers détenus en portefeuille. Dans ces conditions, le capital investi peut ne pas être entièrement récupéré, même si l'investissement est conservé pendant la durée de placement recommandée. Pour plus d'informations sur le dispositif d'intégration du risque de durabilité veuillez-vous référer au site internet de la Société de gestion et du gérant financier.

APERÇU DE L'APPROCHE ESG DU FONDS OSTRUM SRI EURO MINVOL EQUITY

INVESTISSEMENT DURABLE



Le fonds promeut des caractéristiques environnementales et sociales (E/S) et, bien qu'il n'ait pas pour objectif l'investissement durable, il contiendra **une proportion minimale de 20% d'investissements durables**




INDICATEURS DE DURABILITÉ Caractéristiques environnementales, sociales et de gouvernance



- Conserver une **note ESG agrégée meilleure** que celle de son univers d'investissement dont on aura exclu 30 % des titres les moins bien notés
- Maintenir une **intensité carbone du fonds inférieure** à l'Intensité carbone de l'univers d'investissement initial
- Maintenir **l'indicateur d'absence de politique de lutte contre la corruption et les actes de corruption** à un niveau meilleur que celui de l'univers d'investissement initial

ALIGNEMENT TAXONOMIE



La société de gestion estime préférable, par mesure de prudence, d'indiquer que **le pourcentage d'investissements du fonds dans des activités alignées sur les objectifs environnementaux et sociaux de la Taxonomie représente 7%** de l'actif net du fonds, à la date du présent document.

Toutefois, la position sera réexaminée au fur et à mesure que les règles sous-jacentes seront finalisées et que la disponibilité de données fiables augmentera au fil du temps.

Ce fonds classé article 8 SFDR promeut des critères environnementaux ou sociaux et de gouvernance (ESG) mais n'a pas pour objectif un investissement durable. Il peut investir partiellement dans des actifs ayant un objectif durable, par exemple tels que définis par la classification de l'UE. Pour plus d'information concernant les aspects liés à la durabilité du fonds, veuillez-vous référer au document prévu par l'article 10 de la réglementation SFDR intitulé "Publication d'informations en matière de durabilité" disponible sur le site internet <https://www.im.natixis.com/fr/accueil>. Informations sur le label ISR disponible sur www.lelabelisr.fr. Les références à un classement, un prix ou un label ne préjugent pas des résultats futurs de ces derniers/du fonds ou du gestionnaire.

AVRIL 2026 : POINTS MARQUANTS

Les chiffres mentionnés se réfèrent aux années précédentes. Les performances passées ne préjugent pas des résultats futurs

Performance : En avril, le fonds finit le mois avec une performance de +3.5% contre +6.3% pour le MSCI EMU. Depuis le début d'année, la performance du fonds s'élève à +6.2% contre +3.7% pour l'indice. Sur un an, la volatilité du fonds est de 12.5% contre 19.7% pour l'indice.

Marchés : La trêve entre les Etats-Unis et l'Iran a d'abord entraîné une baisse des prix du pétrole et a catalysé une remontée spectaculaire des marchés actions, notamment de la thématique IA. Néanmoins les tentatives de médiation pakistanaises infructueuses et l'absence d'accord ont maintenu une forte incertitude géopolitique sur les marchés et les cours du pétrole ont remonté en fin de mois.

L'économie américaine montre des signes contrastés : un PIB T4 2025 révisé en baisse, une inflation tirée par l'énergie, mais aussi une amélioration des créations d'emplois privés. La Fed maintient ses taux, tandis que les exportations énergétiques américaines profitent de la situation géopolitique. La zone euro résiste malgré la crise énergétique, avec une inflation maîtrisée et un rebond du secteur des services, La BCE et la Banque d'Angleterre maintiennent leurs taux, malgré des pressions internes. La Chine, quant à elle, affiche une croissance qui repose sur les exportations, un retour de l'inflation et une hausse des profits industriels.

Enfin, la saison des publications démarre bien aux USA et aussi en Europe avec une majorité des entreprises qui ont battu les attentes d'EPS.

Analyse de la performance : En avril, la sous-performance de -2,8 % par rapport à l'indice de référence s'explique principalement par un effet d'allocation négatif, complété par un effet de sélection défavorable. Les secteurs cycliques, tels que la technologie, l'industrie ainsi que la finance, ont fortement tiré le MSCI EMU, ce qui a pesé sur le fonds. La faiblesse des secteurs de la santé et de la communication, où le fonds est davantage investi, a également pénalisé le fonds. Enfin, l'absence de certaines valeurs industrielles a contribué négativement, en particulier dans le segment des biens d'équipement (tels que Siemens, Siemens Energy), dans un contexte où le secteur a fortement soutenu l'indice. À l'inverse, le secteur de l'énergie a contribué positivement à la performance relative.

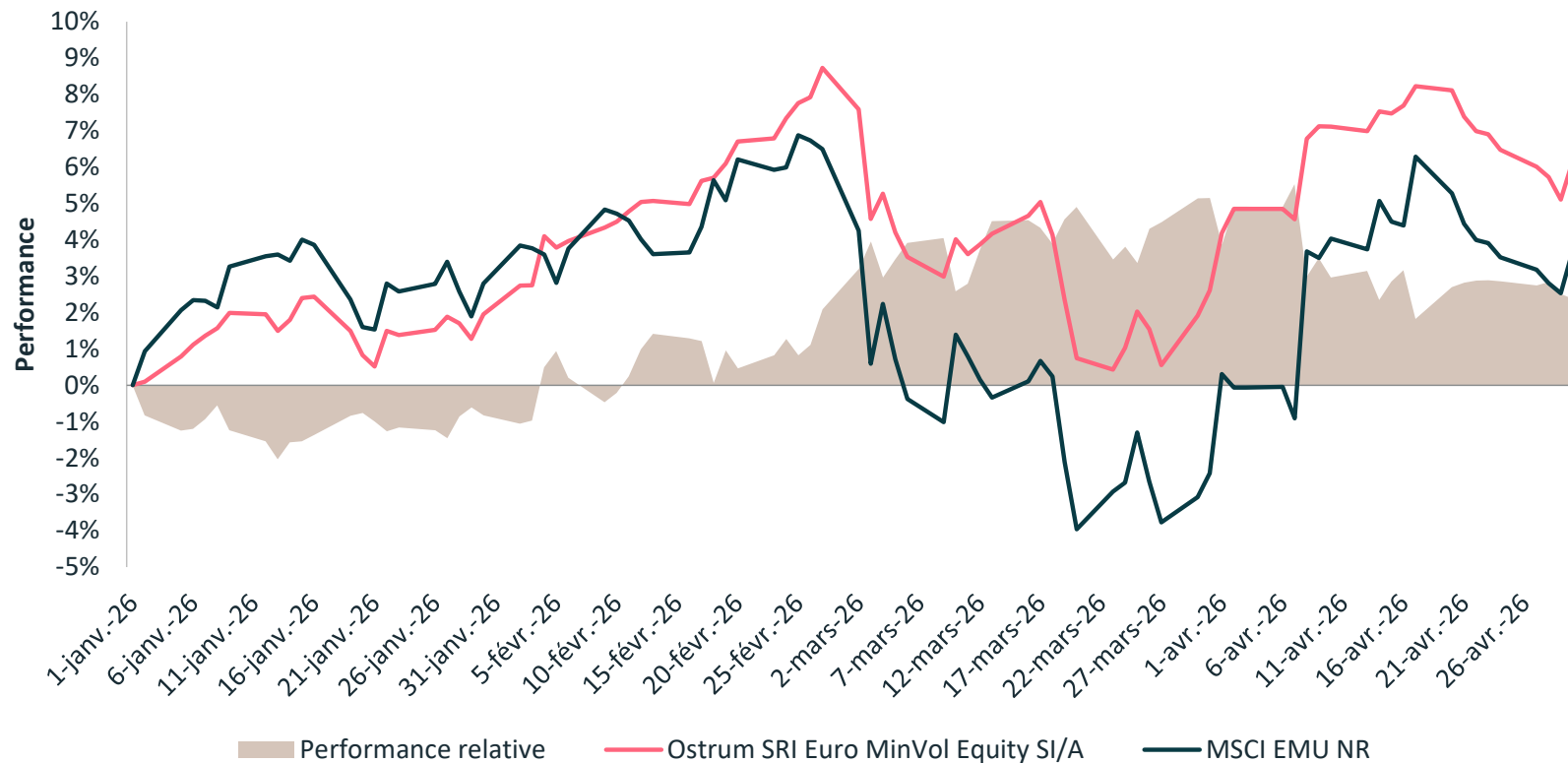
Source: Ostrum, Bloomberg, [30/04/2026](#). Les analyses et les opinions mentionnées dans le présent document représentent le point de vue de (des) l'auteur (s) référencé(s). Elles sont émises à la date indiquée, sont susceptibles de changer et ne sauraient être interprétées comme possédant une quelconque valeur contractuelle. Les performances sont nettes de frais et sur la part SI de l'OPC sauf si mentionné.

PERFORMANCE NETTE YTD

Les chiffres mentionnés se réfèrent aux années précédentes. Les performances passées ne préjugent pas des résultats futurs.

Ostrum SRI Euro MinVol Equity

Au 30/04/2026	Performance nette (en %)			
	YTD	1 an	3 ans (ann.)	Depuis la création (ann.)
Ostrum SRI Euro Minvol SI/A €	6.2	8.9	8.8	5.4
MSCI EMU NR	3.7	19.1	13.5	10.1
Performance relative	2.4	-8.6	-4.2	-4.2

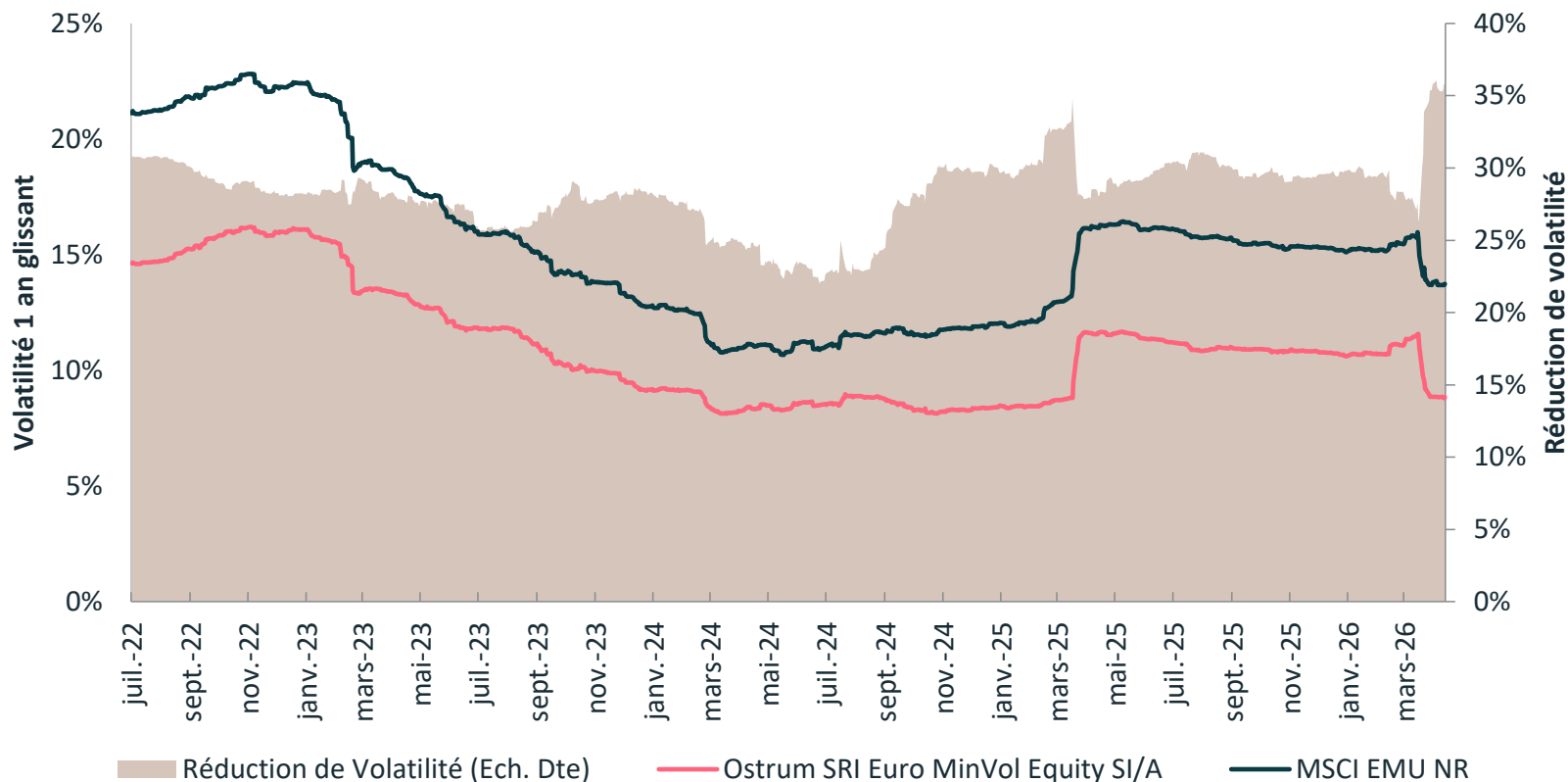


Source: Ostrum, Bloomberg, [30/04/2026](#). Indice de référence : MSCI EMU Net Return. Plus d'informations sur l'indice de référence sur le lien suivant : <https://www.msci.com/indexes/index/106400>. La part SI(€) a été créé le 24/09/2021.

RÉDUCTION DE VOLATILITÉ DEPUIS LA CRÉATION

Les chiffres mentionnés se réfèrent aux années précédentes. Les performances passées ne préjugent pas des résultats futurs.

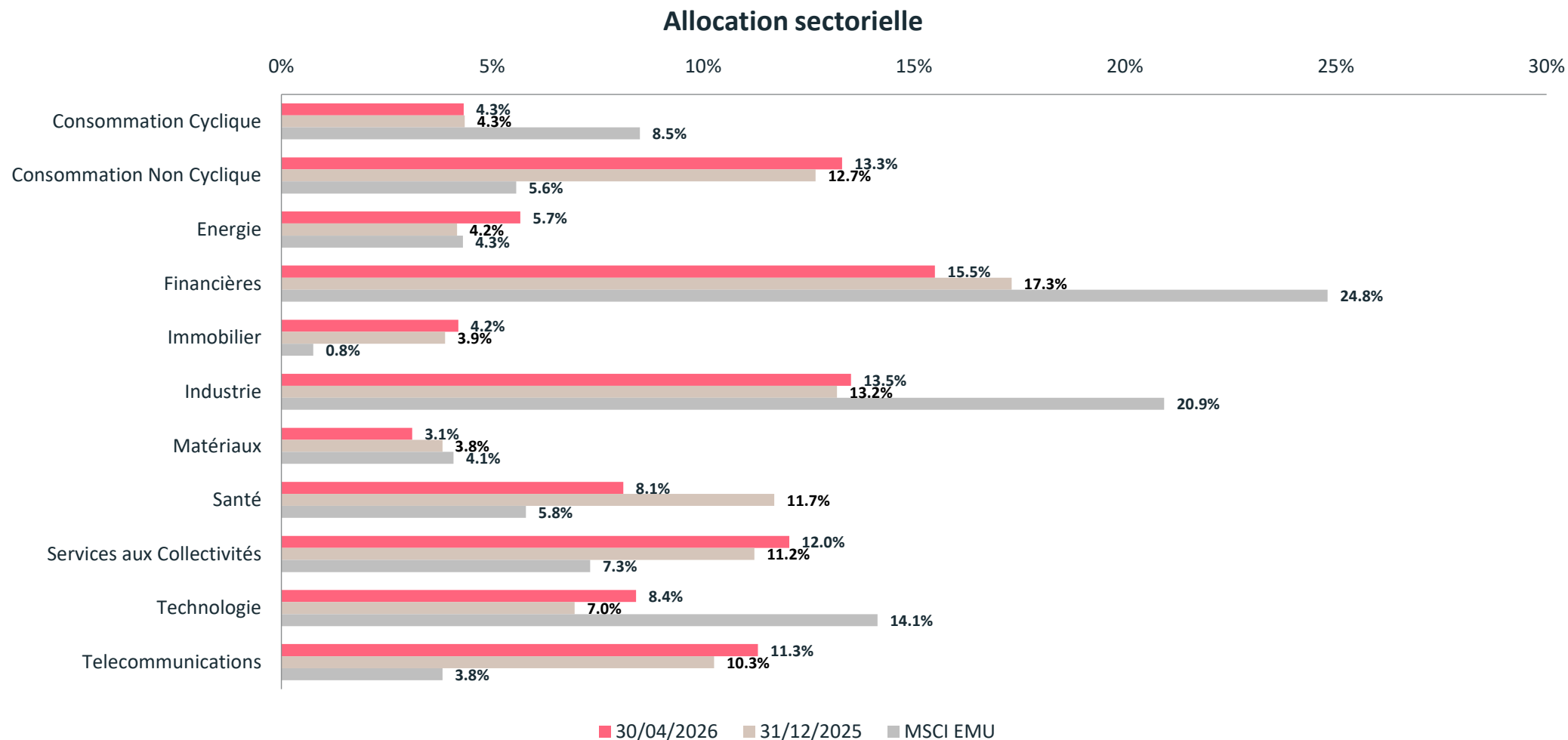
Ostrum SRI Euro MinVol Equity



Source: Ostrum, Bloomberg, [30/04/2026](https://www.bloomberg.com/news/articles/2022-04-30/ostrum-sri-euro-minvol-equity-si-a). Indice de référence : MSCI EMU Net Return. Plus d'informations sur l'indice de référence sur le lien suivant : <https://www.msci.com/indexes/index/106400>. L'échelle de gauche illustre la volatilité 1 an glissant, tandis que l'échelle de droite représente la réduction de volatilité. La part SI(€) a été créé le 24/09/2021.

YTD – ANALYSE SECTORIELLE

Ostrum SRI Euro MinVol Equity



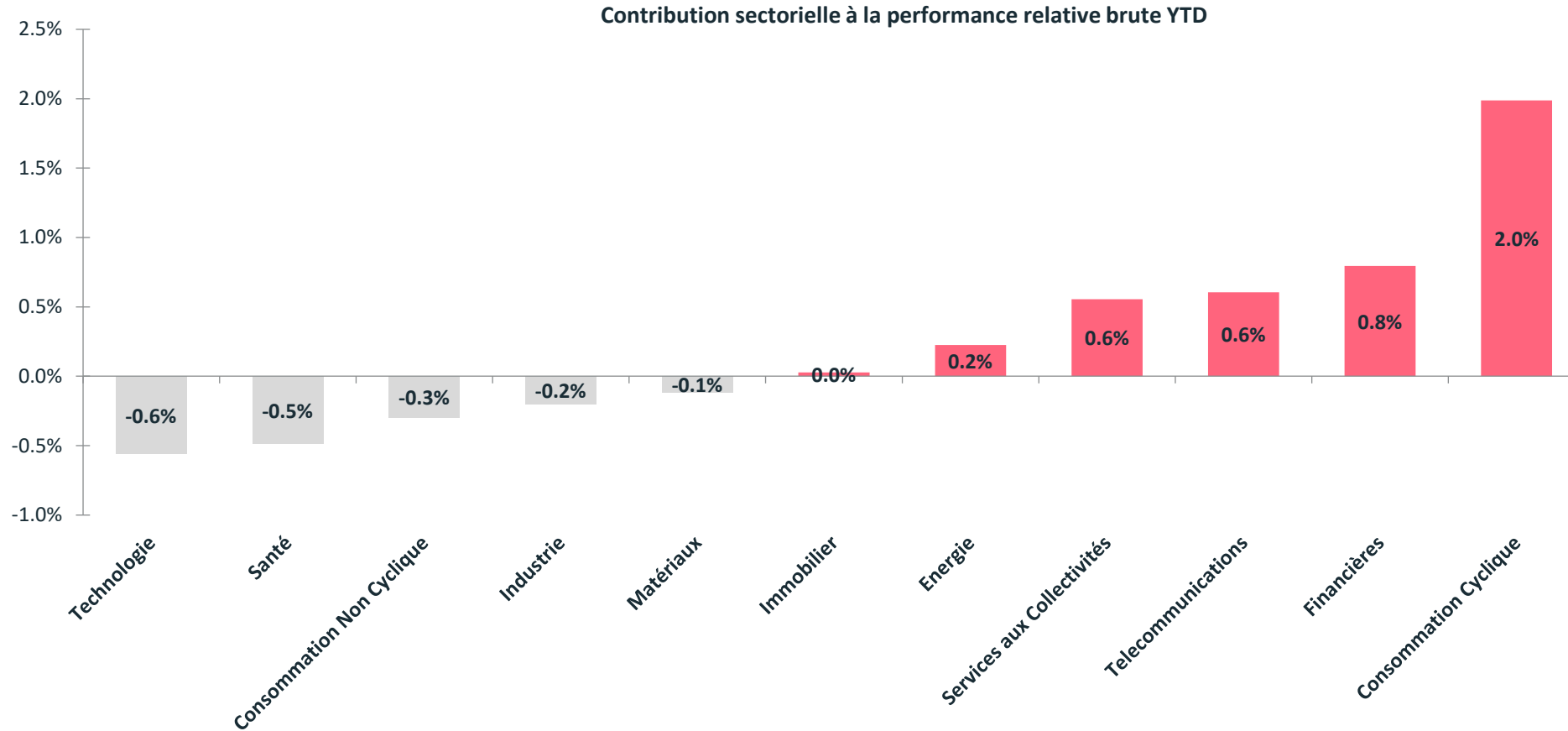
Source: Ostrum, Factset, [30/04/2026](https://www.factset.com). Indice de référence : MSCI EMU Net Return. Plus d'informations sur l'indice de référence sur le lien suivant : <https://www.msci.com/indexes/index/106400>.

La référence à des titres, secteurs ou marchés spécifiques dans ce document ne constitue pas un conseil en investissement, ni une recommandation ou une offre d'achat ou de vente de titres, ni une offre de services.

YTD – ANALYSE SECTORIELLE

Les chiffres mentionnés se réfèrent aux années précédentes. Les performances passées ne préjugent pas des résultats futurs.

Ostrum SRI Euro MinVol Equity



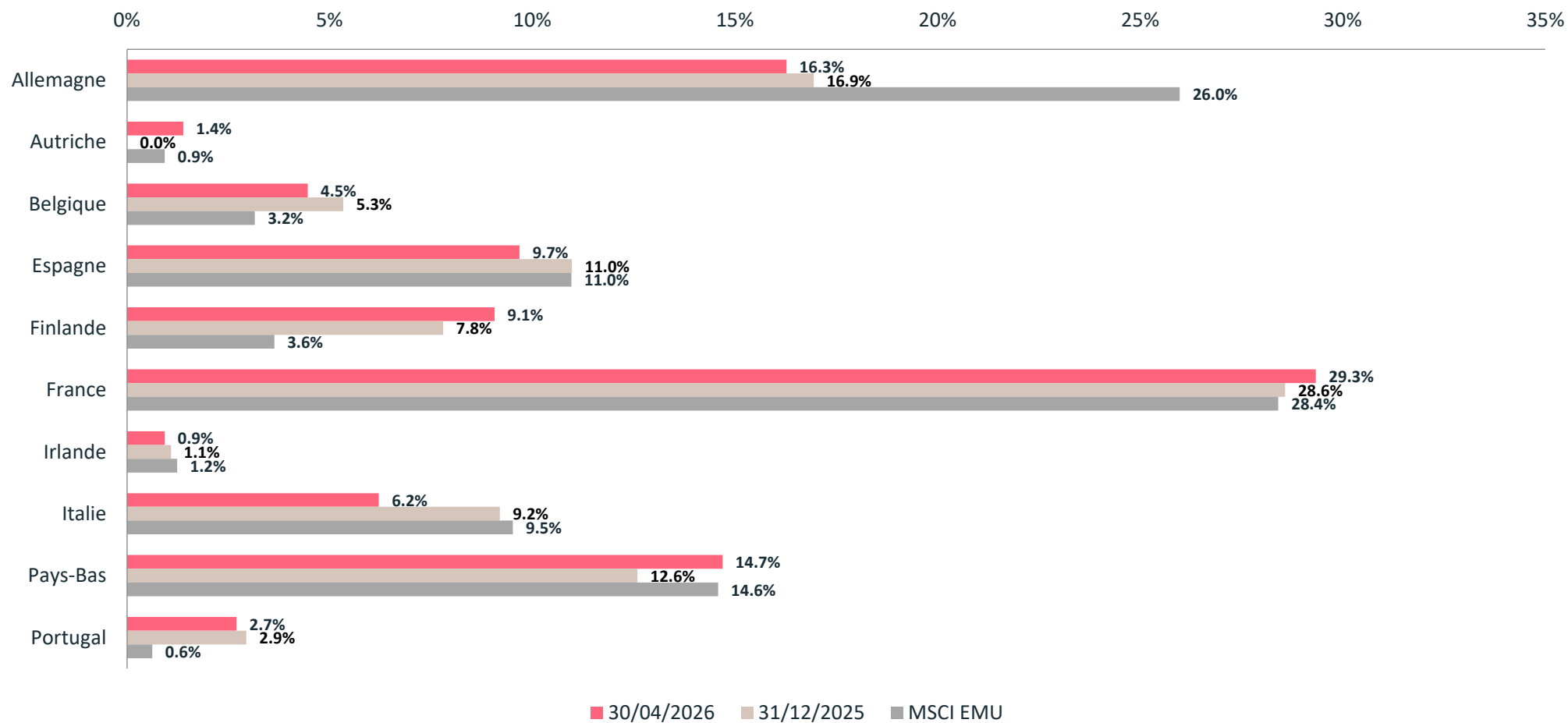
Source: Ostrum, Factset, [30/04/2026](https://www.factset.com). Indice de référence : MSCI EMU Net Return. Plus d'informations sur l'indice de référence sur le lien suivant : <https://www.msci.com/indexes/index/106400>.

A partir de la performance relative brute de tout frais vs l'indice MSCI EMU NR EUR. La référence à des titres, secteurs ou marchés spécifiques dans ce document ne constitue pas un conseil en investissement, ni une recommandation ou une offre d'achat ou de vente de titres, ni une offre de services.

YTD – ANALYSE GÉOGRAPHIQUE

Ostrum SRI Euro MinVol Equity

Allocation géographique

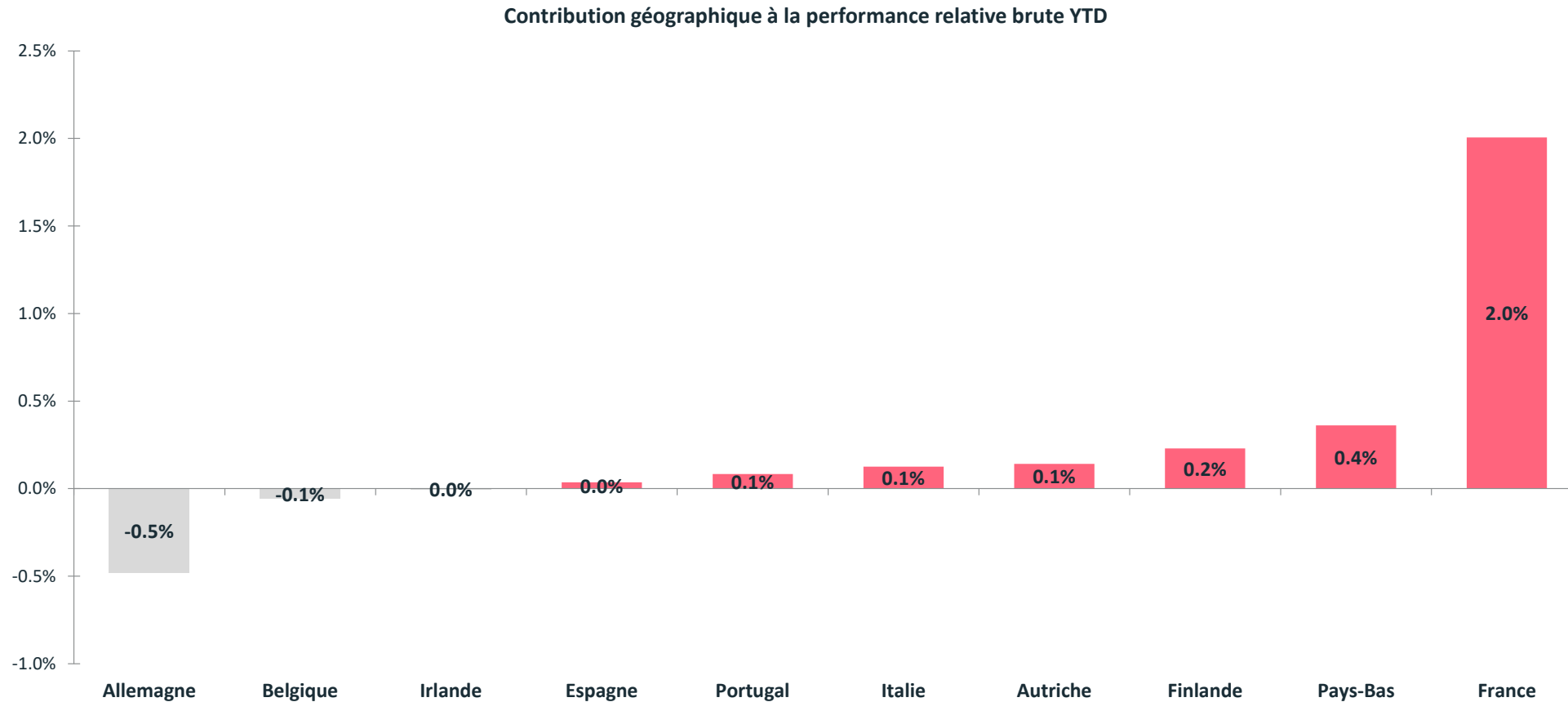


Source: Ostrum, Factset, [30/04/2026](https://www.factset.com). Indice de référence : MSCI EMU Net Return. Plus d'informations sur l'indice de référence sur le lien suivant : <https://www.msci.com/indexes/index/106400>.

YTD – ANALYSE GÉOGRAPHIQUE

Les chiffres mentionnés se réfèrent aux années précédentes. Les performances passées ne préjugent pas des résultats futurs.

Ostrum SRI Euro MinVol Equity














Source: Ostrum, Factset, [30/04/2026](https://www.msci.com/indexes/index/106400). Indice de référence : MSCI EMU Net Return. Plus d'informations sur l'indice de référence sur le lien suivant : <https://www.msci.com/indexes/index/106400>.
A partir de la performance relative brute de tout frais vs l'indice MSCI EMU NR EUR.

YTD - CONTRIBUTEURS À LA PERFORMANCE RELATIVE BRUTE

Les chiffres mentionnés se réfèrent aux années précédentes. Les performances passées ne préjugent pas des résultats futurs.

Ostrum SRI Euro MinVol Equity

Nom	Poids moyen (en %)	Performance brute (en %)	Contribution relative (en %)
SAP SE	1.0	-30.2	 0.8
LVMH Moet Hennessy Louis Vuitton SE	0.2	-29.1	 0.7
SBM Offshore NV	1.8	50.6	 0.7
Nokia Oyj	1.3	91.5	 0.5
Orange SA	2.8	25.1	 0.4
			 0.2
Dassault Systemes SE	1.2	-19.9	-0.3 
Infineon Technologies AG	0.0	52.3	-0.4 
Siemens Energy AG	0.0	50.4	-0.7 
TotalEnergies SE	0.0	43.8	-0.7 
ASML Holding NV	1.5	33.1	-1.3 

Source: Ostrum, Factset, [30/04/2026](https://www.msci.com/indexes/index/106400). Indice de référence : MSCI EMU Net Return. Plus d'informations sur l'indice de référence sur le lien suivant : <https://www.msci.com/indexes/index/106400>.

A partir de la performance relative brute de tout frais vs l'indice MSCI EMU NR EUR. La référence à des titres, secteurs ou marchés spécifiques dans ce document ne constitue pas un conseil en investissement, ni une recommandation ou une offre d'achat ou de vente de titres, ni une offre de services.

TOP 10 POSITIONS

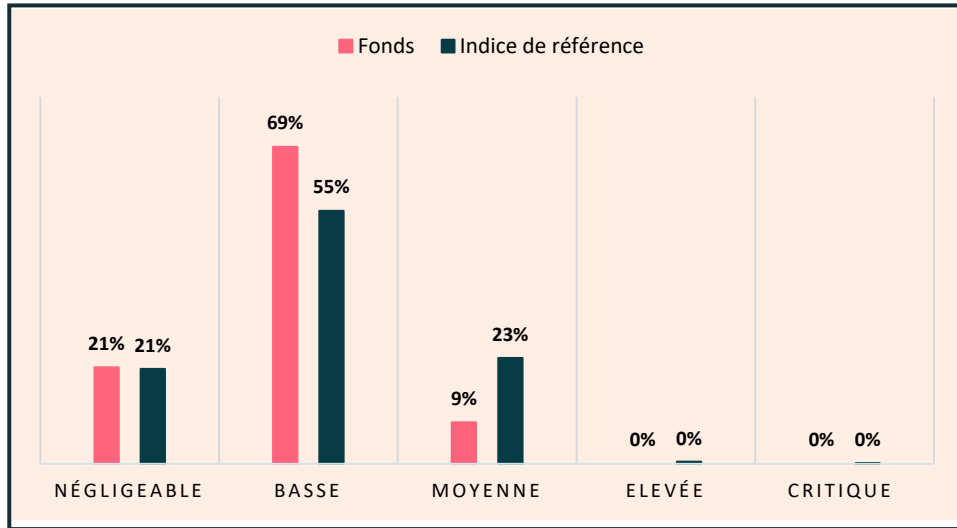
Ostrum SRI Euro MinVol Equity

	Positions	Groupe d'industries	Pays	Poids (en %)
1	Royal KPN NV	Télécommunications	Pays-Bas	2.93
2	Orange SA	Télécommunications	France	2.90
3	Terna S.p.A.	Services aux collectivités	Italie	2.71
4	Getlink SE	Transports	France	2.17
5	Coca-Cola Europacific Partners plc	Produits alimentaires, boisson et tabac	Royaume-Uni	2.16
6	ENGIE S.A.	Services aux collectivités	France	1.96
7	Nokia Oyj	Matériel et équipement informatique	Finlande	1.93
8	Redeia Corporacion SA	Services aux collectivités	Espagne	1.89
9	SBM Offshore NV	Énergie	Pays-Bas	1.84
10	Danone SA	Produits alimentaires, boisson et tabac	France	1.76

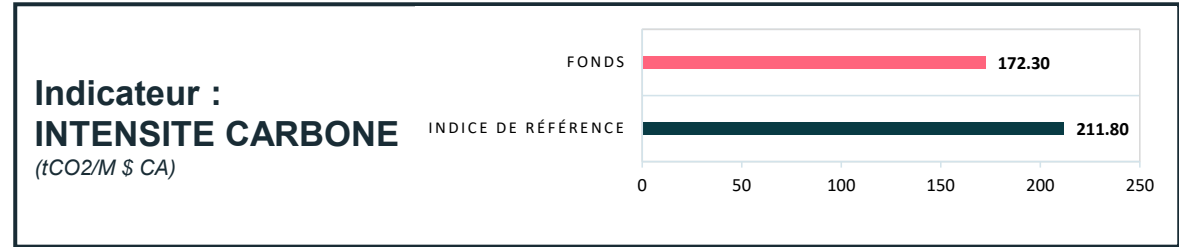
Source: Ostrum, Factset au [30/04/2026](#). Groupe d'industries (GICS) : classification plus précise au sein d'un secteur, qui regroupe des entreprises ayant des activités ou des produits similaires. (Le GICS® est un cadre d'analyse sectorielle qui aide les investisseurs à comprendre les principales activités des entreprises du monde entier). La référence à des titres, secteurs ou marchés spécifiques dans ce document ne constitue pas un conseil en investissement, ni une recommandation ou une offre d'achat ou de vente de titres, ni une offre de services

RAPPORT ESG – OSTRUM EURO MINVOL EQUITY

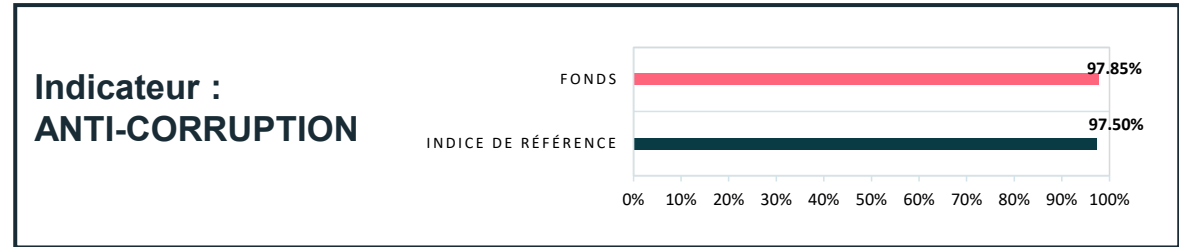
Catégories de risques ESG




Environnement



Gouvernance



ESG Risque Score



Score ESG Risque Catégorie - Grille de lecture

Négligeable : 0-9,99 Impact financier lié à des problématiques E, S, ou G sur le portefeuille négligeable	Basse : 10-19,99 Impact financier lié à des problématiques E, S ou G sur le portefeuille faible	Moyenne : 20-29,99 Impact financier lié à des problématiques E, S ou G sur le portefeuille modéré	Elevée : 30-39,99 Impact financier lié à des problématiques E, S ou G sur le portefeuille élevé	Critique : > 40 Impact financier lié à des problématiques E, S ou G sur le portefeuille sévère
--	--	--	--	---

Chaque catégorie saisit un niveau d'impacts financiers importants découlant des facteurs ESG. La note est attribuée sur une échelle de 0 à 100, où les notes les plus faibles sont les meilleures, 0 indiquant qu'une entreprise n'a pas de risque ESG.

Source: Ostrum AM, Sustainalytics, MSCI, Trucost au 30/04/2026.

Indice de référence : MSCI EMU Net Return. Plus d'informations sur l'indice de référence sur le lien suivant : <https://www.msci.com/indexes/index/106400>. L'intensité carbone est le rapport entre les émissions carbone (Tonne CO2e) et le chiffre d'affaires (million USD) de l'entreprise. Agrégée au niveau du portefeuille, cette mesure est la moyenne pondérée des « intensités carbone » des émetteurs du portefeuille. Aucune responsabilité n'est acceptée par Ostrum AM quant à l'adéquation, l'exactitude, l'exhaustivité ou le caractère raisonnable de ces informations. Indicateur Anti-Corruption : Ce facteur mesure l'efficacité des politiques et des pratiques mises en place pour prévenir et combattre la corruption au sein de l'organisation ; un score plus élevé indique une meilleure gestion des risques de corruption et une gouvernance renforcée. Données provenant de sources externes et informations non auditées et pouvant nécessiter des modifications ultérieures. Le contenu de ce document est issu de sources considérées comme fiables par Ostrum AM. Néanmoins, Ostrum AM ne saurait garantir la parfaite fiabilité, exhaustivité et exactitude des informations provenant notamment de sources extérieures (fournisseurs de données).

OSTRUM SRI EURO MINVOL EQUITY

Société de gestion	Natixis Investment Managers International		
Société de gestion par délégation	Ostrum Asset Management		
Dépositaire	Caceis Bank		
Nature juridique	SICAV de droit français		
UCITS/FIA	UCITS		
Date de création du fonds	9 avril 1993		
Durée d'investissement recommandée	5 ans		
ISIN	Classe d'actions I	Classe d'actions R	Classe d'actions SI
	FR00140042V9	FR0000003188	FR00140042W7
Devise de comptabilité	EUR		
Affectation des résultats	Capitalisation	Capitalisation	Capitalisation
Frais globaux (par an) ⁽¹⁾	0,75%	1,80%	0,45%
Souscription minimum initiale	50 000 EUR	Un dix millième d'action	25 000 000 EUR
Commission de souscription maximum ⁽²⁾	Néant	4%	Néant
Commission de rachat maximum	Néant		
Commission de surperformance, taxes comprises	Néant		
Décimalisation en nombre d'action	Un dix-millième		
Valorisation	Chaque jour ouvrable en France		
Heure de centralisation	J 12h30 (heure de Paris)		

Extrait du prospectus de la SICAV. 1. Les « Frais Globaux » représentent la somme des « Frais de Gestion » et des « Frais d'Administration ». Base : Actif net.
2. Non acquis à l'OPCVM. D'autres classes d'actions sont disponibles à la souscription. Pour plus de détails, merci de vous référer au prospectus de la SICAV.

RISQUES DU FONDS – OSTRUM SRI EURO MINVOL EQUITY

PRIIPs SRI: 4

Le calcul de l'Indicateur Synthétique de Risque (ISR), tel que défini par le règlement PRIIP, s'appuie à la fois sur la mesure du risque de marché et du risque de crédit. Il part de l'hypothèse que vous conserverez le produit pendant la période de détention recommandée. Il est calculé périodiquement et peut évoluer dans le temps. L'indicateur de risque est présenté sur une échelle numérique de 1 (le moins risqué) à 7 (le plus risqué).

Soyez conscient du risque de change. La devise de ce Produit peut être différente de celle de votre pays. Étant donné que vous pouvez recevoir des paiements dans la devise de ce Produit et non dans celle de votre pays, le rendement final obtenu dépendra du taux de change entre ces deux devises. Ce risque n'est pas pris en compte dans l'indicateur ci-dessus.

Autres risques importants pour le Produit non inclus dans l'indicateur de risque récapitulatif :

néant

Risque de durabilité

Ce fonds est sujet à des risques de durabilité tels que définis à l'article 2(22) du Règlement (UE) 2019/2088, par un événement ou une situation dans le domaine environnemental, social ou de la gouvernance qui, s'il survient, pourrait avoir une incidence négative importante, réelle ou potentielle, sur la valeur de l'investissement. Pour plus d'informations sur le dispositif d'intégration du risque de durabilité veuillez vous référer au site internet de la Société de gestion et du gérant financier.

DISCLAIMER

Labels



■ RÉPUBLIQUE FRANÇAISE

Le label ISR a été lancé par le Ministère de l'Économie et des Finances en août 2016. Il résulte d'un processus strict de labélisation mené par deux organismes indépendants (Afnor Certification et EY France). Le label vise à offrir une meilleure visibilité aux épargnants sur les produits ISR, tout en garantissant que leur gestion s'appuie sur des méthodologies solides avec une exigence de transparence forte et une information de qualité. Pour plus d'informations sur le label ISR, rendez-vous sur www.lelabelisr.fr.

Swing Pricing

Afin de protéger les porteurs du fonds, une méthode d'ajustement de la valeur liquidative avec un seuil de déclenchement a été mise en place. Il n'est pas possible de prédire avec exactitude s'il sera fait application du mécanisme d'ajustement à un moment donné dans le futur, ni la fréquence à laquelle la société de gestion effectuera de tels ajustements.

Plus d'information sur cette méthode, dénommée swing pricing, sur le site www.ostrum.com.

Dispositif de plafonnement des rachats (« Gates »)

La Société de Gestion pourra mettre en oeuvre le dispositif dit des « Gates » permettant d'étaler les demandes de rachats des porteurs du Fonds sur plusieurs valeurs liquidatives dès lors qu'elles excèdent un certain niveau, déterminé de façon objective. Elle pourra décider de la non-exécution de l'ensemble des rachats sur une même valeur liquidative, indépendamment de la mise en oeuvre de la stratégie de gestion, en cas de conditions de marché « inhabituelles » dégradant la liquidité sur les marchés financiers et si l'intérêt des porteurs le commande.

OSTRUM ASSET MANAGEMENT

Mentions légales

Ce document est destiné à des investisseurs professionnels, au sens de la Directive MIF 2. Il ne peut être utilisé dans un but autre que celui pour lequel il a été conçu et ne peut pas être reproduit, diffusé ou communiqué à des tiers en tout ou partie sans l'autorisation préalable et écrite de Ostrum Asset Management.

Aucune information contenue dans ce document ne saurait être interprétée comme possédant une quelconque valeur contractuelle. Ce document est produit à titre purement indicatif. Il constitue une présentation conçue et réalisée par Ostrum Asset Management à partir de sources qu'elle estime fiables.

Ostrum Asset Management se réserve la possibilité de modifier les informations présentées dans ce document à tout moment et sans préavis et notamment en ce qui concerne la description des processus de gestion et ne constitue en aucun cas un engagement de la part de Ostrum Asset Management. Ostrum Asset Management ne saurait être tenue responsable de toute décision prise ou non sur la base d'une information contenue dans ce document, ni de l'utilisation qui pourrait en être faite par un tiers. Les chiffres cités ont trait aux années écoulées. Les performances passées ne sont pas un indicateur fiable des performances futures. Les références à un classement, un prix, un label ou à une notation d'un OPCVM/FIA ne préjugent pas des résultats futurs de ce dernier.

Le fonds mentionné dans le présent document a reçu l'agrément de l'Autorité des Marchés Financiers (AMF) et est autorisé à la commercialisation en France, ou est autorisé par la Commission de Surveillance et de Sécurité Financière du Luxembourg (CSSF) et/ou est autorisé à la commercialisation au Luxembourg. Préalablement à tout investissement, il vous appartient de vérifier si le fonds est autorisé à la commercialisation dans les autres pays concernés et si l'investisseur est légalement autorisé à souscrire dans ce fonds. Les analyses et les opinions mentionnées dans le présent document représentent le point de vue de (des) l'auteur (s) référencé(s). Elles sont émises à la date indiquée, sont susceptibles de changer et ne sauraient être interprétées comme possédant une quelconque valeur contractuelle.

Les caractéristiques, le profil de risque/rendement et les frais relatifs à l'investissement dans un OPCVM/FIA sont décrits dans le DIC. Le DIC et les documents périodiques sont disponibles sur demande auprès de Ostrum Asset Management. Le DIC doit être remis au souscripteur préalablement à la souscription. Dans l'hypothèse où un OPCVM/FIA fait l'objet d'un traitement fiscal particulier, il est précisé que ce traitement dépend de la situation individuelle de chaque client et qu'il est susceptible d'être modifié ultérieurement.

Pour obtenir un résumé des droits des investisseurs dans la langue officielle de votre juridiction, veuillez consulter la documentation légale disponible sur notre site internet www.ostrum.com.

Nos politiques sectorielles et d'exclusion sont disponibles sur le site d'Ostrum Asset Management : <https://www.ostrum.com/fr/nos-politiques-sectorielles>.

La politique de vote par procuration et d'engagement est disponible au lien suivant: www.ostrum.com/fr

Ostrum Asset Management

Société de gestion de portefeuille agréée par l'Autorité des marchés financiers sous le n° GP-18000014, en date du 7 août 2018 – Société anonyme au capital de 50 938 997 euros – 525 192 753 RCS Paris - TVA : FR 93 525 192 753 – Siège social : 43, avenue Pierre Mendès-France - 75013 Paris - www.ostrum.com.

NATIXIS INVESTMENT MANAGERS

Le présent document est fourni uniquement à des fins d'information aux prestataires de services d'investissement ou aux autres Clients Professionnels ou Investisseurs Qualifiés et, lorsque la réglementation locale l'exige, uniquement sur demande écrite de leur part. Le présent document ne peut pas être utilisé auprès des clients non-professionnels. Il relève de la responsabilité de chaque prestataire de services d'investissement de s'assurer que l'offre ou la vente de titres de fonds d'investissement ou de services d'investissement de tiers à ses clients respecte la législation nationale applicable.

Veillez lire attentivement le prospectus et le Document d'Information Clé avant d'investir. Si le fonds est enregistré dans votre juridiction, ces documents sont également disponibles gratuitement et dans la langue officielle du pays d'enregistrement sur le site Internet de Natixis Investment Managers (im.natixis.com/intl/intl-fund-documents).

Pour obtenir un résumé des droits des investisseurs dans la langue officielle de votre juridiction, veuillez consulter la section de documentation légale du site web (im.natixis.com/intl/intl-fund-documents).

En France : Le présent document est fourni par Natixis Investment Managers International - Société de gestion de portefeuilles agréée par l'Autorité des Marchés Financiers sous le n° GP 90-009, société par actions simplifiée –SAS immatriculée au RCS de Paris sous le numéro 329 450 738. Siège social: 43 avenue Pierre Mendès France, 75013 Paris.

Au Luxembourg : Le présent document est fourni par Natixis Investment Managers International, Luxembourg BRANCH (Numéro d'immatriculation: B283713), 2, rue Jean Monnet, L-2180 Luxembourg, Grand-Duché de Luxembourg.

En Belgique : Le présent document est fourni par Natixis Investment Managers International, Belgian BRANCH (Numéro d'immatriculation: 1006.931.462), Gare Maritime, Rue Picard 7, Bte 100, 1000 Bruxelles, Belgique.

En Suisse : Le présent document est fourni par Natixis Investment Managers, Switzerland Sàrl (Numéro d'immatriculation: CHE-114.271.882), Rue du Vieux Collège 10, 1204 Genève, Suisse ou son bureau de représentation à Zurich, Schweizergasse 6, 8001 Zürich.

Les entités susmentionnées sont des unités de développement commercial de Natixis Investment Managers, la holding d'un ensemble divers d'entités de gestion et de distribution de placements spécialisés présentes dans le monde entier. Les filiales de gestion et de distribution de Natixis Investment Managers mènent des activités réglementées uniquement dans et à partir des pays où elles sont autorisées. Les services qu'elles proposent et les produits qu'elles gèrent ne s'adressent pas à tous les investisseurs dans tous les pays.

Bien que Natixis Investment Managers considère les informations fournies dans le présent document comme fiables, y compris celles des tierces parties, elle ne garantit pas l'exactitude, l'adéquation ou le caractère complet de ces informations.

La remise du présent document et/ou une référence à des valeurs mobilières, des secteurs ou des marchés spécifiques dans le présent document ne constitue en aucun cas un conseil en investissement, une recommandation ou une sollicitation d'achat ou de vente de valeurs mobilières, ou une offre de services. Les analyses, les opinions et certains des thèmes et processus mentionnés dans le présent document représentent le point de vue de (des) l'auteur(s) référencé(s) à la date indiquée. Celles-ci, ainsi que les valeurs mobilières en portefeuille et les caractéristiques présentées, sont susceptibles de changer et ne sauraient être interprétées comme possédant une quelconque valeur contractuelle. Il n'y a aucune garantie que les développements se produiront comme cela peut être prévu dans ce matériel. Les analyses et opinions exprimées par des tiers externes sont indépendantes et ne reflètent pas nécessairement celles de Natixis Investment Managers. Les chiffres des performances citées ont trait aux années écoulées. Les performances passées ne préjugent pas des performances futures.

Le présent document ne peut pas être distribué, publié ou reproduit, en totalité ou en partie.

Tous les montants indiqués sont exprimés en USD, sauf indication contraire.

Natixis Investment Managers peut décider de cesser la commercialisation de ce fonds conformément à la législation applicable.



Ostrum Asset Management

Société de gestion de portefeuille agréée par l'Autorité des marchés financiers sous le n° GP-18000014 du 7 août 2018 –
Société anonyme au capital de 50 938 997 euros
525 192 753 RCS Paris – TVA : FR 93 525 192 753 –

Siège social : 43, avenue Pierre Mendès-France – 75013 Paris – www.ostrum.com



Document destiné exclusivement aux investisseurs professionnels