



Un affilié de



NATIXIS
INVESTMENT MANAGERS

Communication à caractère publicitaire

OSTRUM EUROPE MINVOL EQUITY

Mars 2026

Communication à caractère publicitaire. Veuillez-vous référer au prospectus du fonds et au document d'informations clés pour l'investisseur avant de prendre toute décision finale d'investissement. Ce fonds est un Compartiment de la SICAV Natixis AM Funds domiciliée au Luxembourg et agréée par le régulateur financier, la CSSF en tant qu'OPCVM. Natixis Investment Managers International est la société de gestion et a délégué la gestion financière à Ostrum AM. Ce fonds est sujet à des risques de durabilité tels que définis à l'article 2(22) du Règlement (UE) 2019/2088, par un événement ou une situation dans le domaine environnemental, social ou de la gouvernance qui, s'il survient, pourrait avoir une incidence négative importante, réelle ou potentielle, sur la valeur de l'investissement. Pour plus d'informations sur le dispositif d'intégration du risque de durabilité veuillez-vous référer au site internet de la Société de gestion et du gérant financier. Le fonds n'a pas le label ISR.

Document destiné exclusivement aux investisseurs professionnels.

- **Amplifier votre pouvoir d'agir**



OSTRUM EUROPE MINVOL EQUITY

Risques du fonds

Investir dans Ostrum Europe MinVol Equity induit potentiellement les risques suivants :

- Perte en capital,
- actions,
- sociétés à de petite et moyenne capitalisation,
- taux de change,
- concentration géographique et de portefeuille,
- utilisation des instruments financiers dérivés,
- contreparties,
- durabilité,
- modifications des lois et/ou des régimes fiscaux,
- investissements sur la base de critères ESG.

La valeur liquidative peut varier fortement à la hausse comme à la baisse en raison des instruments financiers détenus en portefeuille. Dans ces conditions, le capital investi peut ne pas être entièrement récupéré, même si l'investissement est conservé pendant la durée de placement recommandée. Pour plus d'informations sur le dispositif d'intégration du risque de durabilité veuillez-vous référer au site internet de la Société de gestion et du gérant financier.

APERÇU DE L'APPROCHE ESG DU FONDS OSTRUM EUROPE MINVOL EQUITY

INVESTISSEMENT DURABLE



Le fonds promeut des caractéristiques environnementales et sociales (E/S) et, bien qu'il n'ait pas pour objectif l'investissement durable, il contiendra **une proportion minimale de 20% d'investissements durables**




Fonds Article 8 SFDR

INDICATEURS DE DURABILITÉ Caractéristiques environnementales, sociales et de gouvernance



- Maintenir une **Intensité carbone du fonds inférieure** à l'Intensité carbone de l'univers d'investissement initial
- Maintenir un **niveau moyen d'indépendance du Conseil d'Administration** supérieur à celui de l'univers d'investissement initial
- 20% des valeurs moins bien notées d'un point de vue ESG sont exclues de l'univers d'investissement

ALIGNEMENT TAXONOMIE



La société de gestion estime préférable, par mesure de prudence, d'indiquer que **le pourcentage d'investissements du fonds dans des activités alignées sur les objectifs environnementaux et sociaux de la Taxonomie représente 0%** de l'actif net du fonds, à la date du présent document.

Toutefois, la position sera réexaminée au fur et à mesure que les règles sous-jacentes seront finalisées et que la disponibilité de données fiables augmentera au fil du temps.

Ce fonds classé article 8 SFDR promeut des critères environnementaux ou sociaux et de gouvernance (ESG) mais n'a pas pour objectif un investissement durable. Il peut investir partiellement dans des actifs ayant un objectif durable, par exemple tels que définis par la classification de l'UE. Pour plus d'information concernant les aspects liés à la durabilité du fonds, veuillez-vous référer au document prévu par l'article 10 de la réglementation SFDR intitulé "Publication d'informations en matière de durabilité" disponible sur le site internet <https://www.im.natixis.com/fr/accueil>

MARS 2026 : POINTS MARQUANTS

Les chiffres mentionnés se réfèrent aux années précédentes. Les performances passées ne préjugent pas des résultats futurs

Performance : En mars, le fonds finit le mois avec une performance de -5.5% contre -7.7% pour le MSCI Europe. Depuis le début de l'année, la performance du fonds s'élève à +4.3% contre -0.9% pour l'indice. Sur un an, la volatilité du fonds est de 10.9% contre 14.5% pour l'indice.

Marchés : Le mois de mars marque une rupture nette dans l'environnement macroéconomique qui prévalait en début d'année. L'économie mondiale a été confrontée à une envolée historique des prix du pétrole et du gaz naturel à la suite d'une escalade militaire en Iran. Aux États-Unis et en Europe, l'inflation a rebondi, remettant en question les perspectives de réduction des taux directeurs par les banques centrales. La BCE a reconnu une croissance fragilisée en zone euro. L'Asie est la région la plus exposée car au-delà de l'inflation, le conflit en Iran perturbe les routes commerciales et accroît l'incertitude économique.

Les marchés actions ont subi une correction majeure, mettant fin au rallye des mois précédents, avec des baisses significatives des indices boursiers en Asie, en Europe et dans une moindre mesure aux USA. Les secteurs de l'énergie et défensifs ont été privilégiés tandis que les secteurs financiers et cycliques ont souffert. En particulier, le compartiment technologique, notamment les valeurs de logiciels, a subi une correction historique, affichant sa pire performance trimestrielle depuis la crise financière de 2008.

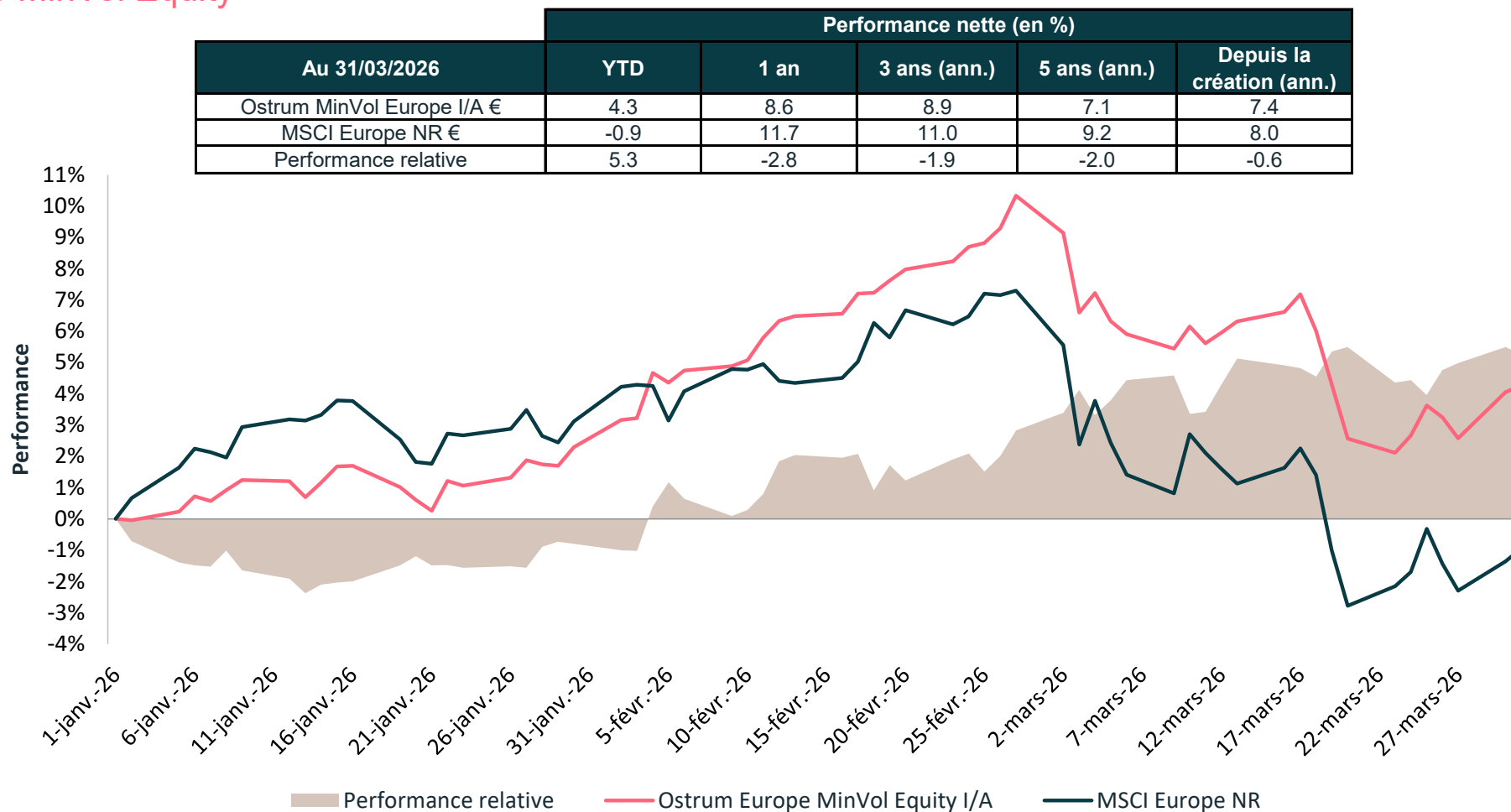
Analyse de la performance : En mars, la surperformance de 2,2 % par rapport à l'indice de référence s'explique principalement par un effet de sélection positif dans tous les secteurs, à l'exception de l'Energy. La Finance et l'Industrie ont été les principaux contributeurs relatifs, grâce à des choix de titres tels que Hannover Rueck et Deutsche Boerse d'une part, et à l'exclusion de valeurs comme Siemens, Safran, Rolls-Royce d'autre part. En contrepartie, l'absence de titres qui ont surperformé au sein de l'Énergie (tels que Shell, BP, Eni, etc.) a pénalisé le fond.

Source: Ostrum, Bloomberg, 31/03/2026. Les analyses et les opinions mentionnées dans le présent document représentent le point de vue de (des) l'auteur (s) référencé(s). Elles sont émises à la date indiquée, sont susceptibles de changer et ne sauraient être interprétées comme possédant une quelconque valeur contractuelle. Les performances sont nettes de frais et sur la part I du compartiment de la SICAV sauf si mentionné.

PERFORMANCE NETTE YTD

Les chiffres mentionnés se réfèrent aux années précédentes. Les performances passées ne préjugent pas des résultats futurs.

Ostrum Europe MinVol Equity

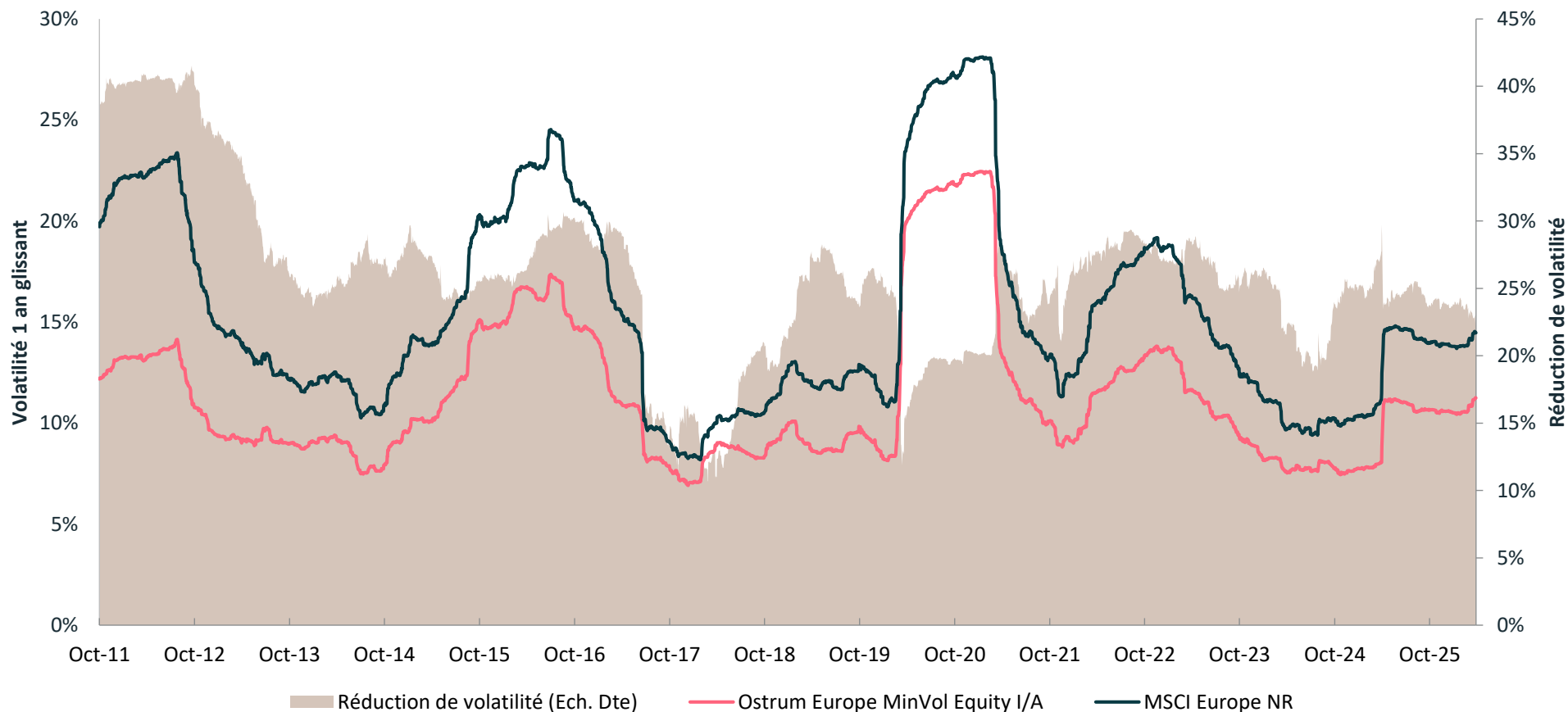


Source: Ostrum, Bloomberg, 31/03/2026. Indice de référence : MSCI Europe Net Return. Plus d'informations sur l'indice de référence sur le lien suivant : <https://www.msci.com/indexes/index/990500>.

RÉDUCTION DE VOLATILITÉ

Les chiffres mentionnés se réfèrent aux années précédentes. Les performances passées ne préjugent pas des résultats futurs.

Ostrum Europe MinVol Equity

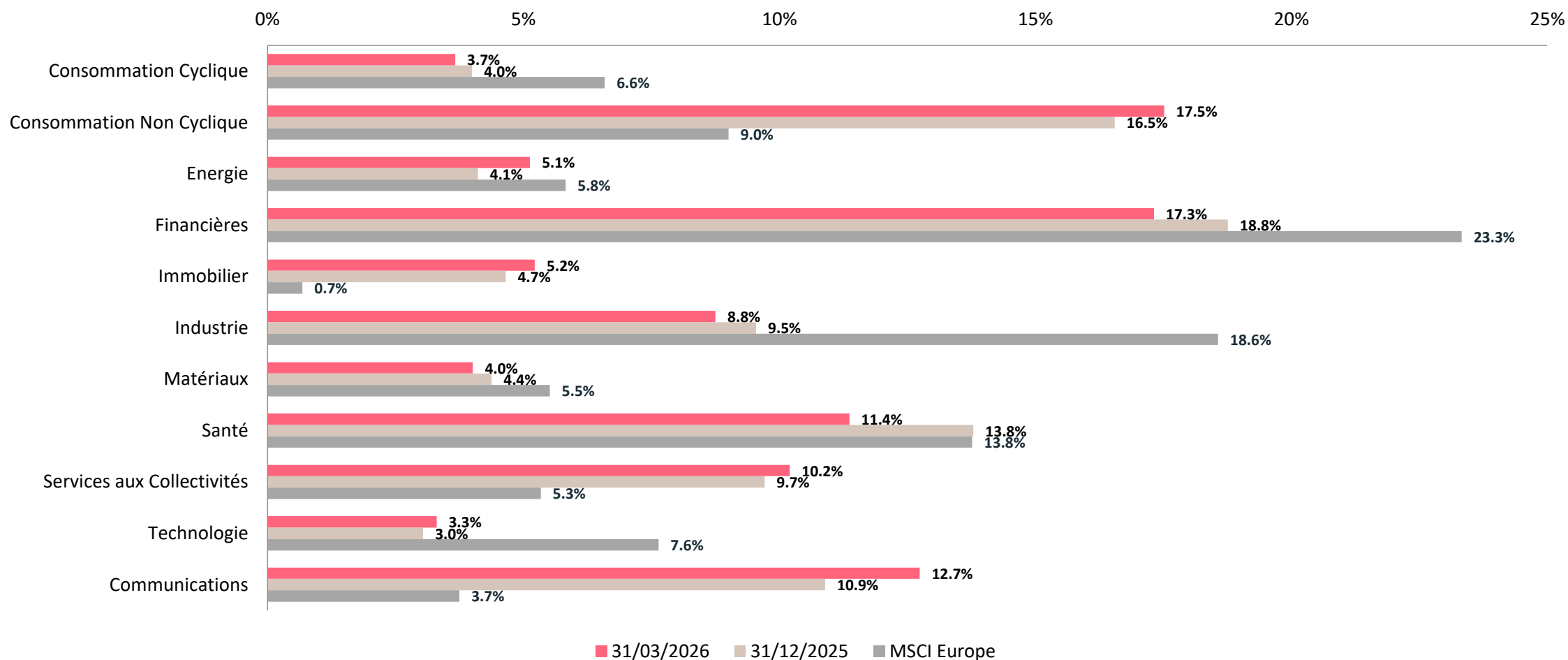


Source: Ostrum, Bloomberg, 31/03/2026. Indice de référence : MSCI Europe NR. Plus d'informations sur l'indice de référence sur le lien suivant : <https://www.msci.com/indexes/index/990500>. L'échelle de gauche illustre la volatilité 1 an glissant, tandis que l'échelle de droite représente la réduction de volatilité.

YTD – ANALYSE SECTORIELLE

Ostrum Europe MinVol Equity

Allocation sectorielle



Source: Ostrum, Factset. 31/03/2026. Indice de référence : MSCI Europe NR. Plus d'informations sur l'indice de référence sur le lien suivant : <https://www.msci.com/indexes/index/990500>

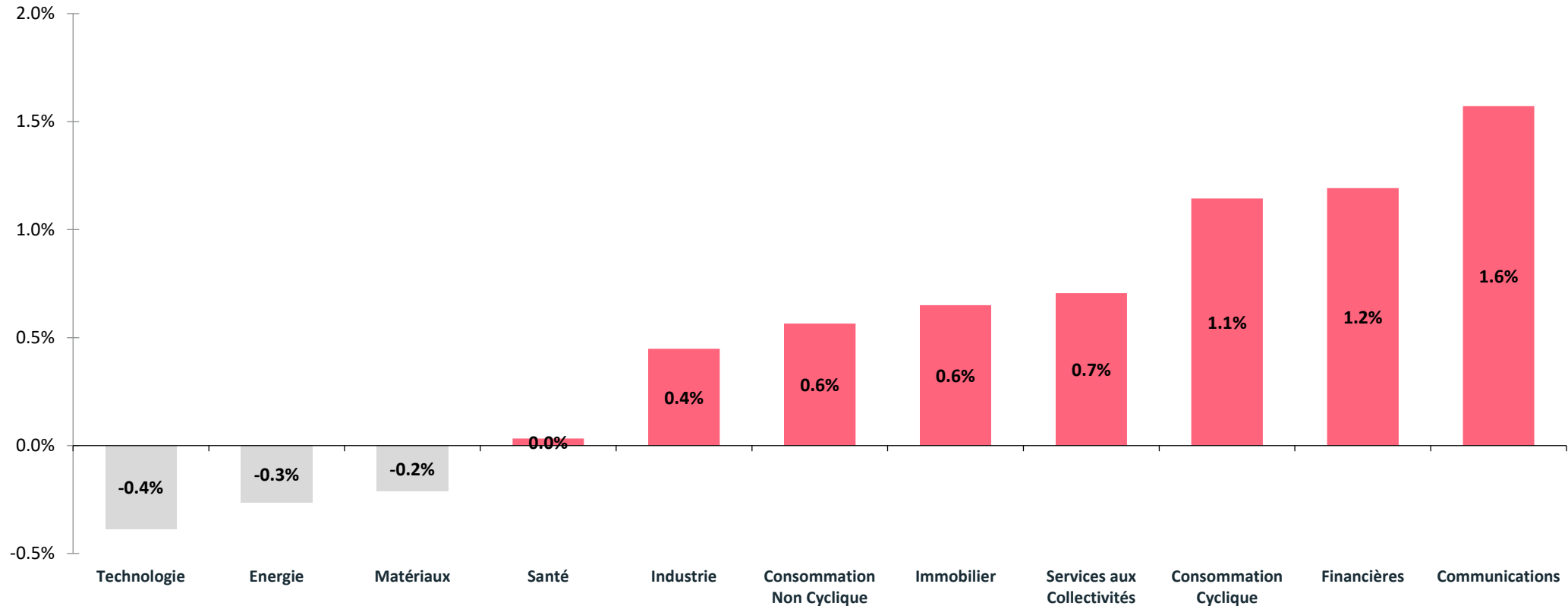
La référence à des titres, secteurs ou marchés spécifiques dans ce document ne constitue pas un conseil en investissement, ni une recommandation ou une offre d'achat ou de vente de titres, ni une offre de services.

YTD – ANALYSE SECTORIELLE

Les chiffres mentionnés se réfèrent aux années précédentes. Les performances passées ne préjugent pas des résultats futurs.

Ostrum Europe MinVol Equity

Contribution sectorielle à la performance relative brute YTD



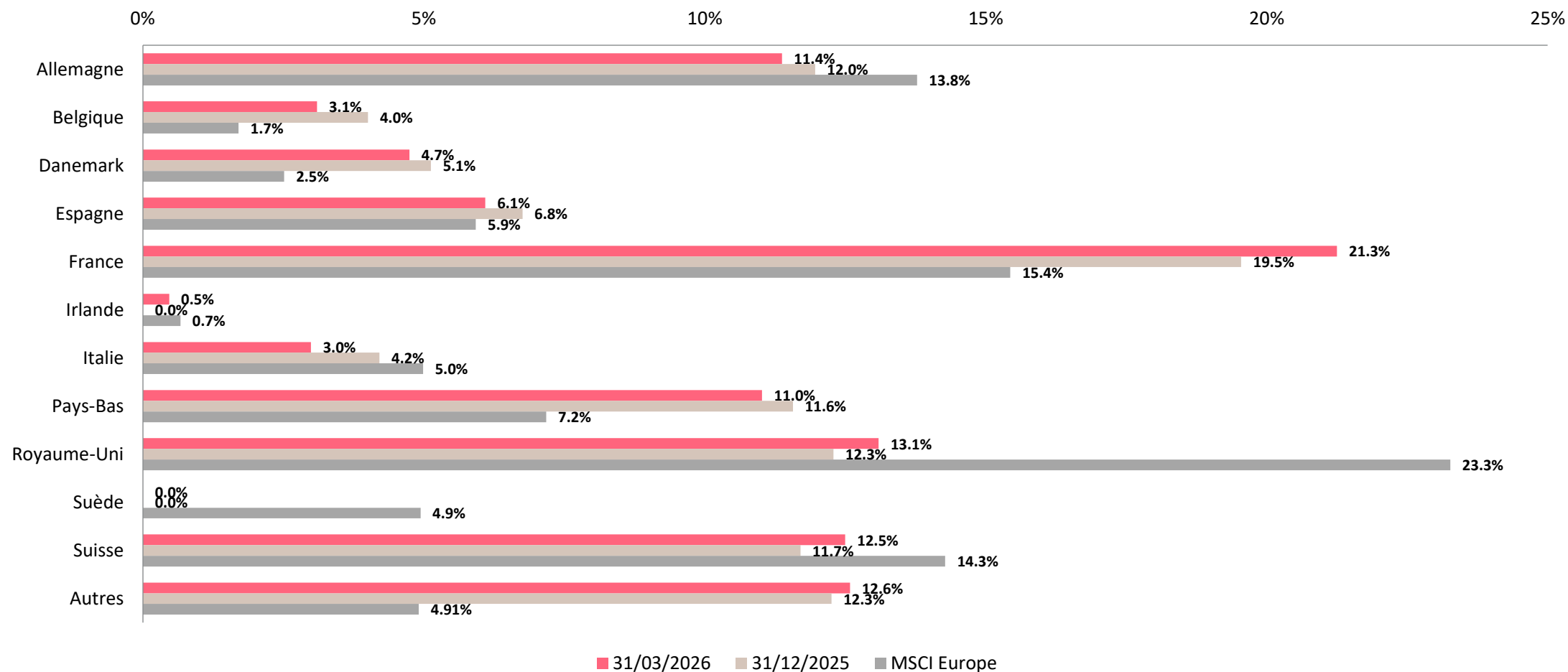
Source: Ostrum, Factset. 31/03/2026. Indice de référence : MSCI Europe NR. Plus d'informations sur l'indice de référence sur le lien suivant : <https://www.msci.com/indexes/index/990500>

A partir de la performance relative brute de tout frais vs l'indice MSCI EUROPE NR EUR. La référence à des titres, secteurs ou marchés spécifiques dans ce document ne constitue pas un conseil en investissement, ni une recommandation ou une offre d'achat ou de vente de titres, ni une offre de services

YTD – ANALYSE GÉOGRAPHIQUE

Ostrum Europe MinVol Equity

Allocation géographique



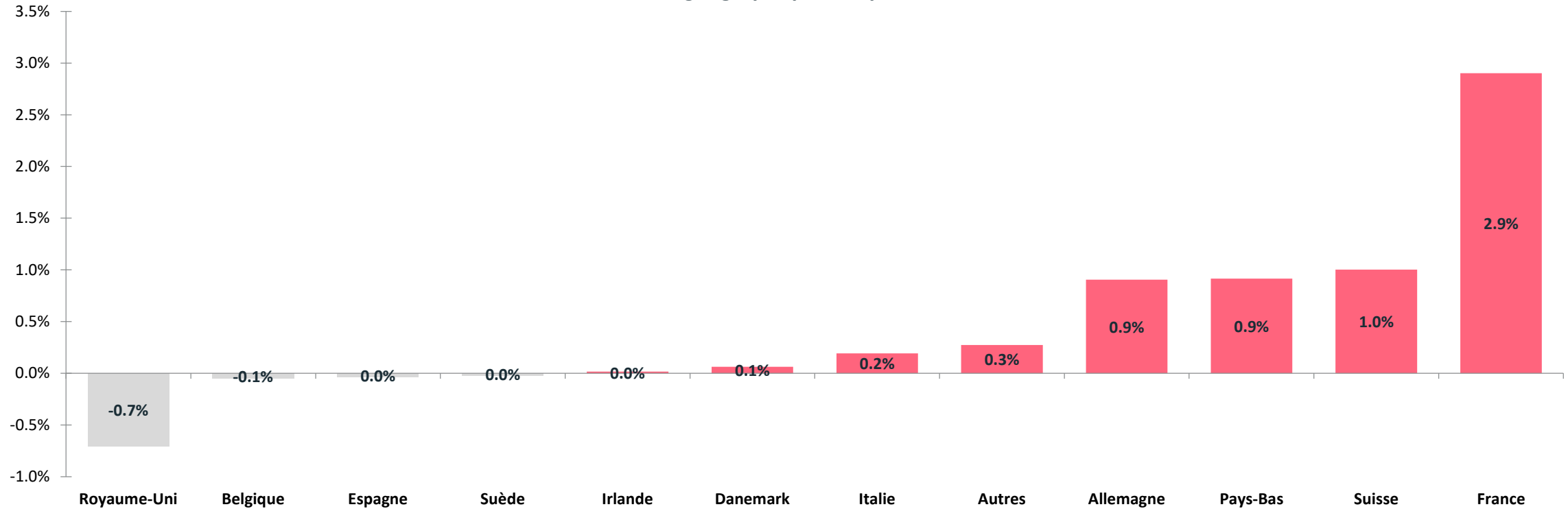
Source: Ostrum, Factset. 31/03/2026. Indice de référence : MSCI Europe NR. Plus d'informations sur l'indice de référence sur le lien suivant : <https://www.msci.com/indexes/index/990500>

YTD – ANALYSE GÉOGRAPHIQUE

Les chiffres mentionnés se réfèrent aux années précédentes. Les performances passées ne préjugent pas des résultats futurs.

Ostrum Europe MinVol Equity

Contribution géographique à la performance relative brute YTD













Source: Ostrum, Factset. 31/03/2026. Indice de référence : MSCI Europe NR. Plus d'informations sur l'indice de référence sur le lien suivant : <https://www.msci.com/indexes/index/990500>
A partir de la performance relative brute de tout frais vs l'indice MSCI EUROPE NR EUR.

YTD - CONTRIBUTEURS À LA PERFORMANCE RELATIVE BRUTE

Les chiffres mentionnés se réfèrent aux années précédentes. Les performances passées ne préjugent pas des résultats futurs.

Ostrum Europe MinVol Equity

Nom	Poids moyen (en %)	Performance brute (en %)	Contribution relative (en %)
Orange SA	3.3	24.5	 0.7
Royal KPN NV	2.6	20.8	 0.5
SBM Offshore NV	1.3	41.3	 0.5
LVMH Moet Hennessy Louis Vuitton SE	0.0	-28.2	 0.4
ENGIE S.A.	2.1	23.7	 0.4
			0.7
Scout24 SE	0.7	-23.1	-0.2 
Sampo Oyj	1.7	-10.9	-0.2 
BP PLC	0.0	41.8	-0.3 
Shell Plc	0.0	31.9	-0.5 
ASML Holding NV	0.9	21.6	-0.5 

Source: Ostrum, Factset au 31/03/2026, Indice de référence : MSCI Europe NR. Plus d'informations sur l'indice de référence sur le lien suivant : <https://www.msci.com/indexes/index/990500>

A partir de la performance relative brute de tout frais vs l'indice MSCI EUROPE NR EUR. La référence à des titres, secteurs ou marchés spécifiques dans ce document ne constitue pas un conseil en investissement, ni une recommandation ou une offre d'achat ou de vente de titres, ni une offre de services

TOP 10 POSITIONS À FIN MARS 2026

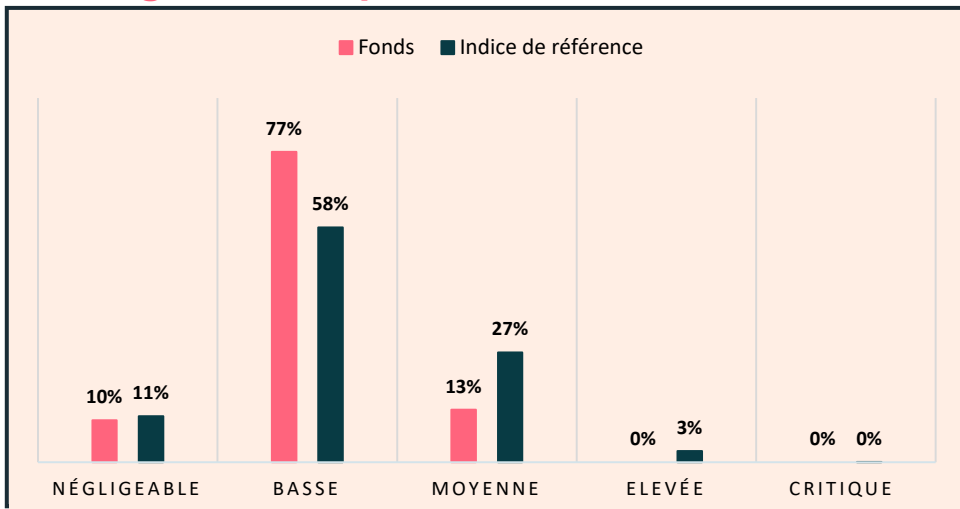
Ostrum Europe MinVol Equity

	Positions	Groupe d'industries	Pays	Poids (en %)
1	Orange SA	Télécommunications	France	3.59
2	Coca-Cola Europacific Partners plc	Produits alimentaires, boisson et tabac	Royaume-Uni	3.31
3	Royal KPN NV	Télécommunications	Pays-Bas	2.88
4	Swiss Prime Site AG	Immobilier	Suisse	2.72
5	Swisscom AG	Télécommunications	Suisse	2.09
6	Deutsche Telekom AG	Télécommunications	Allemagne	2.01
7	Koninklijke Ahold Delhaize N.V.	Distribution alimentaire et pharmacie	Pays-Bas	1.99
8	ENGIE S.A.	Services aux collectivités	France	1.99
9	Tryg A/S	Assurance	Danemark	1.84
10	Haleon PLC	Sciences pharmaceutiques	Royaume-Uni	1.82

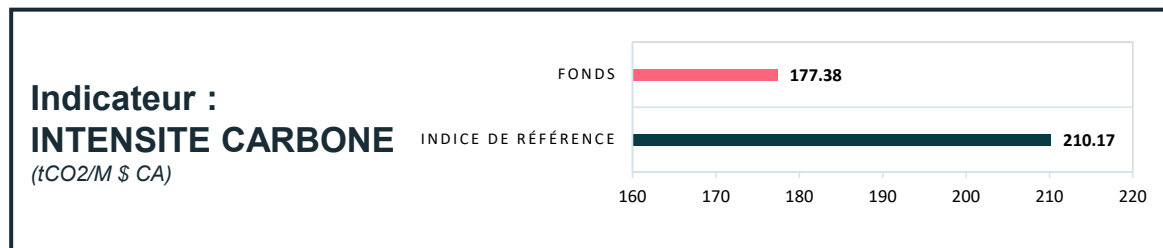
Source: Ostrum, Factset au 31/03/2026, Groupe d'industries (GICS) : classification plus précise au sein d'un secteur, qui regroupe des entreprises ayant des activités ou des produits similaires. (Le GICS® est un cadre d'analyse sectorielle qui aide les investisseurs à comprendre les principales activités des entreprises du monde entier). La référence à des titres, secteurs ou marchés spécifiques dans ce document ne constitue pas un conseil en investissement, ni une recommandation ou une offre d'achat ou de vente de titres, ni une offre de services

RAPPORT ESG – OSTRUM EUROPE MINVOL EQUITY

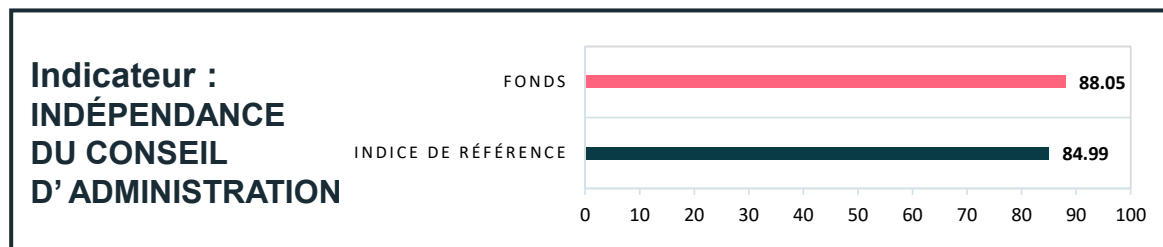
Catégories Risque ESG




Environnement



Gouvernance



Risque Score ESG



Score ESG Risque Catégorie - Grille de lecture

Négligeable : 0-9,99	Basse : 10-19,99	Moyenne : 20-29,99	Elevée : 30-39,99	Critique : > 40
Impact financier lié à des problématiques E, S, ou G sur le portefeuille négligeable	Impact financier lié à des problématiques E, S ou G sur le portefeuille faible	Impact financier lié à des problématiques E, S ou G sur le portefeuille modéré	Impact financier lié à des problématiques E, S ou G sur le portefeuille élevé	Impact financier lié à des problématiques E, S ou G sur le portefeuille sévère

Chaque catégorie saisit un niveau d'impacts financiers importants découlant des facteurs ESG. La note est attribuée sur une échelle de 0 à 100, où les notes les plus faibles sont les meilleures, 0 indiquant qu'une entreprise n'a pas de risque ESG.

Source: Ostrum, Sustainalytics, MSCI, Trucost au 31/03/2026.

Indice de référence : MSCI EUROPE NR INDEX. Plus d'informations sur l'indice de référence sur le lien suivant : <https://www.msci.com/indexes/index/990500>. Intensité carbone : rapport entre les émissions carbone (Tonne CO2e) et le chiffre d'affaires (million USD) de l'entreprise. Agrégée au niveau du portefeuille, cette mesure est la moyenne pondérée des « intensités carbone » des émetteurs du portefeuille. Données provenant de sources externes et informations non auditées et pouvant nécessiter des modifications ultérieures. Aucune responsabilité n'est acceptée par Ostrum AM quant à l'adéquation, l'exactitude, l'exhaustivité ou le caractère raisonnable de ces informations. Indépendance du conseil d'administration : Ce facteur indique le pourcentage de membres du conseil qui satisfont des critères d'indépendance ; Plus le % est élevé, meilleur est la gouvernance. Le contenu de ce document est issu de sources considérées comme fiables par Ostrum AM. Néanmoins, Ostrum AM ne saurait garantir la parfaite fiabilité, exhaustivité et exactitude des informations provenant notamment de sources extérieures (fournisseurs de données).

INFORMATION DE RÉFÉRENCE

Nom du fonds	Ostrum Europe MinVol Equity
Indice de référence	MSCI EUROPE NET TOTAL RETURN EUR INDEX
Fonds Date de création	26 Novembre 2013
Structure légale et domiciliation	Compartiment de Natixis AM Funds SICAV domicilié à Luxembourg et autorisé par le régulateur financier, le CSSF en tant que UCITS
Dépositaire / valorisateur	BROWN BROTHERS HARRIMAN COMPTA
Auditeur	KPMG Luxembourg, Société Coopérative
Société de gestion	Natixis IM International
Horizon d'investissement	5 ans
Gestionnaire financier	Ostrum Asset Management
Gérant(s) de portefeuille	Juan Sebastian Caicedo, CFA®, Nicolas Just, CFA®
Enregistrements	France, Allemagne, Italie, Luxembourg, Pays-bas, Espagne, Suisse, Royaume-uni, Belgique, Portugal
ISIN, code Bloomberg	I/A (EUR) LU0935229152 – NATMVEI LX
Fréquence de valorisation	Quotidien
Heure limite de souscription/rachat	Q à 13:30 Luxembourg
Date de règlement	J+2

Charges et minimums de souscription

Classe d'actions	Coûts récurrents (PRIIPS), %	Frais de souscription maximum, %	Minimum d'investissement	Frais de rachat / CDSC	Commission de surperformance *
CW	2.55%	0.00%	Aucun	3.00%	0%
I	0.76%	0.00%	50000 EUR	0%	0%
N	0.90%	4.00%	Aucun	0%	0%
N1	0.76%	0.00%	500000 EUR	0%	0%
R	1.85%	4.00%	Aucun	0%	0%
RE	2.55%	3.00%	Aucun	0%	0%
SI	0.46%	0.00%	25000000 EUR	0%	0%

Les classes d'actions mentionnées ci-dessus ne sont pas toutes enregistrées dans toutes les juridictions.
* % de la surperformance nette de frais de gestion fixes.

OSTRUM ASSET MANAGEMENT - Un affilié de Natixis Investment Managers. Société Anonyme. Capital € 50 938 997. Agréé par l'Autorité des Marchés Financiers (AMF) sous le numéro GP 18000014 RCS Paris n° 525 192 753. 43 avenue Pierre Mendès France 75013 Paris. www.ostrum.com

Veillez consulter le prospectus et le document d'informations clés préalablement à toute décision d'investissement. Ces documents sont disponibles, gratuitement et dans la langue officielle du pays d'enregistrement, auprès des bureaux de Natixis (im.natixis.com) et des agents payeurs indiqués ci-après : Allemagne: Caceis Bank Deutschland GmbH, Lilienthalallee 34 - 36, D-80939 München, Germany, Royaume-Uni: Société Générale London Branch, Société Générale Securities Services Custody London, 9th Floor Exchange House 12 Primrose Street, EC2A 2EG London, Belgique: Caceis Belgium SA, Avenue du Port 86 C b320 B-1000 Brussels, France: Caceis Bank France, 1-3, Place Valhubert 75013 Paris, Italie: State Street Bank S.P.A., Via Ferrante Aporti, 10 20125 Milan All Funds Bank S.A, Via Santa Margherita 7, 20121 Milano, Luxembourg: Caceis Bank Luxembourg, 5, allée Scheffer L-2520 Luxembourg, Pays-Bas: Caceis Netherlands N.V., De Ruyterkade 6-i 1013 AA Amsterdam, Suisse: RBC Dexia Investor Services Bank S.A., Badenerstrasse 567, CH-8048 Zurich.

Pour de plus amples renseignements concernant les frais, tels que les frais relatifs aux activités de market timing ou de négoce excessives, veuillez-vous référer au prospectus et au DIC du fonds.

RISQUES DU FONDS

Ostrum Europe MinVol Equity

PRIIPs SRI: 3

Le calcul de l'Indicateur Synthétique de Risque (ISR), tel que défini par le règlement PRIIP, s'appuie à la fois sur la mesure du risque de marché et du risque de crédit. Il part de l'hypothèse que vous conserverez le produit pendant la période de détention recommandée. Il est calculé périodiquement et peut évoluer dans le temps. L'indicateur de risque est présenté sur une échelle numérique de 1 (le moins risqué) à 7 (le plus risqué).

Soyez conscient du risque de change. La devise de ce Produit peut être différente de celle de votre pays. Étant donné que vous pouvez recevoir des paiements dans la devise de ce Produit et non dans celle de votre pays, le rendement final obtenu dépendra du taux de change entre ces deux devises. Ce risque n'est pas pris en compte dans l'indicateur ci-dessus.

Autres risques importants pour le Produit non inclus dans l'indicateur de risque récapitulatif :

néant

Risque de durabilité

Ce Fonds est sujet à des risques de durabilité tels que définis à l'article 2(22) du Règlement (UE) 2019/2088, par un événement ou une situation dans le domaine environnemental, social ou de la gouvernance qui, s'il survient, pourrait avoir une incidence négative importante, réelle ou potentielle, sur la valeur de l'investissement. Pour plus d'informations sur le dispositif d'intégration du risque de durabilité veuillez vous référer au site internet de la Société de gestion et du gérant financier.

Les autres risques liés à l'investissement sont indiqués dans la section « Principaux risques » du Prospectus.

DISCLAIMER

Swing Pricing

Afin de protéger les porteurs du fonds, une méthode d'ajustement de la valeur liquidative avec un seuil de déclenchement a été mise en place. Il n'est pas possible de prédire avec exactitude s'il sera fait application du mécanisme d'ajustement à un moment donné dans le futur, ni la fréquence à laquelle la société de gestion effectuera de tels ajustements. Plus d'information sur cette méthode, dénommée swing pricing, sur le site www.ostrum.com.

Dispositif de plafonnement des rachats (« Gates »)

La Société de Gestion pourra mettre en oeuvre le dispositif dit des « Gates » permettant d'étaler les demandes de rachats des porteurs du Fonds sur plusieurs valeurs liquidatives dès lors qu'elles excèdent un certain niveau, déterminé de façon objective. Elle pourra décider de la non-exécution de l'ensemble des rachats sur une même valeur liquidative, indépendamment de la mise en oeuvre de la stratégie de gestion, en cas de conditions de marché « inhabituelles » dégradant la liquidité sur les marchés financiers et si l'intérêt des porteurs le commande.

OSTRUM ASSET MANAGEMENT

Mentions légales

Ce document est destiné à des investisseurs professionnels, au sens de la Directive MIF 2. Il ne peut être utilisé dans un but autre que celui pour lequel il a été conçu et ne peut pas être reproduit, diffusé ou communiqué à des tiers en tout ou partie sans l'autorisation préalable et écrite de Ostrum Asset Management.

Aucune information contenue dans ce document ne saurait être interprétée comme possédant une quelconque valeur contractuelle. Ce document est produit à titre purement indicatif. Il constitue une présentation conçue et réalisée par Ostrum Asset Management à partir de sources qu'elle estime fiables.

Ostrum Asset Management se réserve la possibilité de modifier les informations présentées dans ce document à tout moment et sans préavis et notamment en ce qui concerne la description des processus de gestion et ne constitue en aucun cas un engagement de la part de Ostrum Asset Management. Ostrum Asset Management ne saurait être tenue responsable de toute décision prise ou non sur la base d'une information contenue dans ce document, ni de l'utilisation qui pourrait en être faite par un tiers. Les chiffres cités ont trait aux années écoulées. Les performances passées ne sont pas un indicateur fiable des performances futures. Les références à un classement, un prix, un label ou à une notation d'un OPCVM/FIA ne préjugent pas des résultats futurs de ce dernier.

Le fonds mentionné dans le présent document a reçu l'agrément de l'Autorité des Marchés Financiers (AMF) et est autorisé à la commercialisation en France, ou est autorisé par la Commission de Surveillance et de Sécurité Financière du Luxembourg (CSSF) et/ou est autorisé à la commercialisation au Luxembourg. Préalablement à tout investissement, il vous appartient de vérifier si le fonds est autorisé à la commercialisation dans les autres pays concernés et si l'investisseur est légalement autorisé à souscrire dans ce fonds. Les analyses et les opinions mentionnées dans le présent document représentent le point de vue de (des) l'auteur (s) référencé(s). Elles sont émises à la date indiquée, sont susceptibles de changer et ne sauraient être interprétées comme possédant une quelconque valeur contractuelle.

Les caractéristiques, le profil de risque/rendement et les frais relatifs à l'investissement dans un OPCVM/FIA sont décrits dans le DIC. Le DIC et les documents périodiques sont disponibles sur demande auprès de Ostrum Asset Management. Le DIC doit être remis au souscripteur préalablement à la souscription. Dans l'hypothèse où un OPCVM/FIA fait l'objet d'un traitement fiscal particulier, il est précisé que ce traitement dépend de la situation individuelle de chaque client et qu'il est susceptible d'être modifié ultérieurement.

Pour obtenir un résumé des droits des investisseurs dans la langue officielle de votre juridiction, veuillez consulter la documentation légale disponible sur notre site internet www.ostrum.com.

Nos politiques sectorielles et d'exclusion sont disponibles sur le site d'Ostrum Asset Management : <https://www.ostrum.com/fr/nos-politiques-sectorielles>.

La politique de vote par procuration et d'engagement est disponible au lien suivant: www.ostrum.com/fr

Ostrum Asset Management

Société de gestion de portefeuille agréée par l'Autorité des marchés financiers sous le n° GP-18000014, en date du 7 août 2018 – Société anonyme au capital de 50 938 997 euros – 525 192 753 RCS Paris - TVA : FR 93 525 192 753 – Siège social : 43, avenue Pierre Mendès-France - 75013 Paris - www.ostrum.com.

NATIXIS INVESTMENT MANAGERS

Le présent document est fourni uniquement à des fins d'information aux prestataires de services d'investissement ou aux autres Clients Professionnels ou Investisseurs Qualifiés et, lorsque la réglementation locale l'exige, uniquement sur demande écrite de leur part. Le présent document ne peut pas être utilisé auprès des clients non-professionnels. Il relève de la responsabilité de chaque prestataire de services d'investissement de s'assurer que l'offre ou la vente de titres de fonds d'investissement ou de services d'investissement de tiers à ses clients respecte la législation nationale applicable.

Veillez lire attentivement le prospectus et le Document d'Information Clé avant d'investir. Si le fonds est enregistré dans votre juridiction, ces documents sont également disponibles gratuitement et dans la langue officielle du pays d'enregistrement sur le site Internet de Natixis Investment Managers (im.natixis.com/intl/intl-fund-documents).

Pour obtenir un résumé des droits des investisseurs dans la langue officielle de votre juridiction, veuillez consulter la section de documentation légale du site web (im.natixis.com/intl/intl-fund-documents).

En France : Le présent document est fourni par Natixis Investment Managers International - Société de gestion de portefeuilles agréée par l'Autorité des Marchés Financiers sous le n° GP 90-009, société par actions simplifiée –SAS immatriculée au RCS de Paris sous le numéro 329 450 738. Siège social: 43 avenue Pierre Mendès France, 75013 Paris.

Au Luxembourg : Le présent document est fourni par Natixis Investment Managers International, Luxembourg BRANCH (Numéro d'immatriculation: B283713), 2, rue Jean Monnet, L-2180 Luxembourg, Grand-Duché de Luxembourg.

En Belgique : Le présent document est fourni par Natixis Investment Managers International, Belgian BRANCH (Numéro d'immatriculation: 1006.931.462), Gare Maritime, Rue Picard 7, Bte 100, 1000 Bruxelles, Belgique.

En Suisse : Le présent document est fourni par Natixis Investment Managers, Switzerland Sàrl (Numéro d'immatriculation: CHE-114.271.882), Rue du Vieux Collège 10, 1204 Genève, Suisse ou son bureau de représentation à Zurich, Schweizergasse 6, 8001 Zürich.

Les entités susmentionnées sont des unités de développement commercial de Natixis Investment Managers, la holding d'un ensemble divers d'entités de gestion et de distribution de placements spécialisés présentes dans le monde entier. Les filiales de gestion et de distribution de Natixis Investment Managers mènent des activités réglementées uniquement dans et à partir des pays où elles sont autorisées. Les services qu'elles proposent et les produits qu'elles gèrent ne s'adressent pas à tous les investisseurs dans tous les pays.

Bien que Natixis Investment Managers considère les informations fournies dans le présent document comme fiables, y compris celles des tierces parties, elle ne garantit pas l'exactitude, l'adéquation ou le caractère complet de ces informations.

La remise du présent document et/ou une référence à des valeurs mobilières, des secteurs ou des marchés spécifiques dans le présent document ne constitue en aucun cas un conseil en investissement, une recommandation ou une sollicitation d'achat ou de vente de valeurs mobilières, ou une offre de services. Les analyses, les opinions et certains des thèmes et processus mentionnés dans le présent document représentent le point de vue de (des) l'auteur(s) référencé(s) à la date indiquée. Celles-ci, ainsi que les valeurs mobilières en portefeuille et les caractéristiques présentées, sont susceptibles de changer et ne sauraient être interprétées comme possédant une quelconque valeur contractuelle. Il n'y a aucune garantie que les développements se produiront comme cela peut être prévu dans ce matériel. Les analyses et opinions exprimées par des tiers externes sont indépendantes et ne reflètent pas nécessairement celles de Natixis Investment Managers. Les chiffres des performances citées ont trait aux années écoulées. Les performances passées ne préjugent pas des performances futures.

Le présent document ne peut pas être distribué, publié ou reproduit, en totalité ou en partie.

Tous les montants indiqués sont exprimés en USD, sauf indication contraire.

Natixis Investment Managers peut décider de cesser la commercialisation de ce fonds conformément à la législation applicable.



Ostrum Asset Management

Société de gestion de portefeuille agréée par l'Autorité des marchés financiers sous le n° GP-18000014 du 7 août 2018

Société anonyme au capital de 50 938 997 euros

525 192 753 RCS Paris – TVA : FR 93 525 192 753

Siège social : 43, avenue Pierre Mendès-France – 75013 Paris – www.ostrum.com

