

Informations précontractuelles pour les produits financiers visés à l'article 8, paragraphes 1, 2 et 2 bis, du règlement (UE) 2019/2088 et à l'article 6, premier alinéa, du règlement (UE) 2020/852

Dénomination du produit : OSTRUM SRI CASH PLUS
Identifiant d'entité juridique : 9695 00PKFU9JCKUX45 92
Date de publication : 21/05/2025

Caractéristiques environnementales et/ou sociales

Ce produit financier a-t-il un objectif d'investissement durable ?

Oui

Non

Il réalisera un minimum d'investissements durables ayant un objectif environnemental: ___%

Dans des activités économiques qui sont considérées comme durables sur le plan environnemental au titre de la taxinomie de l'UE

Dans des activités économiques qui ne sont pas considérées comme durables sur le plan environnemental au titre de la taxinomie de l'UE

Il réalisera un minimum d'investissements durables ayant un objectif social: ___%

Il promeut des caractéristiques environnementales et sociales (E/S) et, bien qu'il n'ait pas pour objectif l'investissement durable, il contiendra une proportion minimale de 20% d'investissements durables

Ayant un objectif environnemental et réalisés dans des activités économiques qui sont considérées comme durables sur le plan environnemental au titre de la taxinomie de l'UE

Ayant un objectif environnemental et réalisés dans des activités économiques qui ne sont pas considérées comme durables sur le plan environnemental au titre de la taxinomie de l'UE

Ayant un objectif social

Il promeut des caractéristiques E/S, mais ne réalisera pas d'investissements durables

Par **investissement durable**, on entend un investissement dans une activité économique qui contribue à un objectif environnemental ou social, pour autant qu'il ne cause aucun préjudice important à aucun de ces objectifs et que les sociétés dans lesquelles le produit financier a investi appliquent des pratiques de bonne gouvernance.

La **taxinomie de l'UE** est un système de classification institué par le règlement (UE) 2020/852, qui dresse une liste d'**activités économiques durables sur le plan environnemental**. Ce règlement ne comprend pas de liste des activités économiques durables sur le plan social. Les investissements durables ayant un objectif environnemental ne sont pas nécessairement alignés sur la taxinomie.



Quelles caractéristiques environnementales et/ou sociales sont promues par le produit financier ?

La SICAV promeut des caractéristiques environnementales et sociales. Ces caractéristiques reposent sur les éléments suivants :

- Exclure les secteurs et les émetteurs controversés grâce aux politiques sectorielles, d'exclusion et de gestion des controverses du gestionnaire financier par délégation de gestion et aux politiques d'exclusion du label ISR. Les émetteurs mentionnés à l'Article 12(1)(a) à (g) de la réglementation CDR (EU) 2020/1818, c'est-à-dire l'article définissant les exclusions applicables aux Paris-Aligned Benchmarks, sont également exclus.
- Sélectionner les émetteurs les mieux notés selon une note ESG avec comme objectif de :
 - Maintenir la note ESG moyenne du portefeuille meilleure pondérée des encours que celle de son univers initial filtré. Chaque pilier (E, S et G) représente un poids minimum de 20% dans la note ESG de chaque valeur.
 - Maintenir une intensité carbone moyenne du portefeuille pondérée des encours inférieure à celle de l'univers d'investissement initial
 - Maintenir un score moyen en matière de liberté d'expression meilleur que celui de l'univers d'investissement initial* (uniquement pour émetteurs assimilés -souverains et souverains green : agences garanties, agences supranationales, collectivités locales...)

Maintenir l'indicateur d'absence de politique de lutte contre la corruption et les actes de corruption meilleur que celui de l'univers d'investissement initial (uniquement pour les émetteurs privés ou assimilés) *L'univers d'investissement initial de la SICAV comprend les entités privées ou publiques de la zone OCDE émettant des titres de créance négociables et/ou des obligations court terme (maturité inférieure à 397 jours) libellés en euro ou toute autre devise de la zone OCDE.

Il est composé uniquement d'émetteurs de « haute qualité de crédit » selon une évaluation et une méthodologie définie par Ostrum Asset Management et s'inscrivant dans le contexte de la réglementation européenne couvrant l'encadrement des fonds monétaires.

**L'univers d'investissement initial filtré est défini comme l'univers d'investissement initial duquel sont exclus 25% (jusqu'au 31 décembre 2025 puis 30% à partir du 1er janvier 2026) des émetteurs ayant les évaluations ESG les plus basses au sein de chacune des catégories d'émetteurs éligibles au sens du label ISR (y compris les émetteurs les plus controversés d'après les politiques d'exclusion et sectorielle d'Ostrum Asset Management, du label ISR et des listes d'exclusion PAB au sens de l'Article 12(1)(a) à (g) de la réglementation CDR (EU) 2020/1818). Ces calculs sont réalisés hors actifs non éligibles au sens du label ISR.

Aucun indice de référence n'a été désigné dans le but d'atteindre les caractéristiques environnementales ou sociales promues par la SICAV.

● **Quels sont les indicateurs de durabilité utilisés pour mesurer la réalisation de chacune des caractéristiques environnementales ou sociales promues par le produit financier ?**

- Note ESG moyenne du portefeuille pondérée des encours
- Note ESG moyenne de l'univers d'investissement initial filtré. Ces calculs sont réalisés hors actifs non éligibles au sens du label ISR
- Intensité carbone du portefeuille pondérée des encours
- Intensité carbone de l'univers d'investissement initial
- Score moyen du portefeuille en matière de liberté d'expression (uniquement pour émetteurs assimilés souverains et souverains green: agences garanties, agences supranationales, collectivités locales...)
- Score moyen de l'univers d'investissement initial en matière de liberté d'expression (uniquement pour émetteurs assimilés souverains et souverains)

Les indicateurs de durabilité permettent de mesurer la manière dont les caractéristiques environnementales ou sociales promues par le produit financier sont atteintes.

green : agences garanties, agences supranationales, collectivités locales...)

Par ailleurs, les indicateurs suivants qui sont rattachés au pilier Gouvernance seront suivis (uniquement pour les émetteurs privés et assimilés) :

- Indicateur d'absence de politique de lutte contre la corruption et les actes de corruption du portefeuille (uniquement pour les émetteurs privés ou assimilés)

Indicateur d'absence de politique de lutte contre la corruption et les actes de corruption du portefeuille de l'univers d'investissement initial (uniquement pour les émetteurs privés ou assimilés)

● **Quels sont les objectifs des investissements durables que le produit financier entend notamment poursuivre et comment les investissements effectués contribuent-ils à ces objectifs ?**

L'investissement durable correspond à un investissement dans une activité économique qui contribue à un objectif environnemental ou social pour autant qu'il ne cause de préjudice important à aucun de ces objectifs et que les sociétés bénéficiaires des investissements appliquent des pratiques de bonne gouvernance.

Dans le cadre de ses investissements durables, le portefeuille pourra investir dans des green bonds, social bonds ou sustainability bonds dont les fonds levés financent des activités qui contribuent à un objectif environnemental et/ou social ou des sustainability-linked bonds associés à des indicateurs environnementaux et/ou sociaux qui, après examen de notre équipe d'analystes, ne sont pas « disqualifiés ». Sont également considérées comme ayant une contribution positive à un objectif E ou S les entreprises dont les produits ou services contribuent à des activités économiques sociales ou environnementales positives à travers un indicateur d'impact durable établi selon la méthodologie de MSCI.

Enfin, certains titres émis par des souverains et analysés selon les 17 Objectifs de Développement Durable de l'ONU répondant positivement à une sélectivité interne sont considérés comme ayant une contribution positive à un objectif E ou S.

Tous ces titres font ensuite l'objet d'une étude approfondie pour vérifier qu'ils ne nuisent pas significativement à un objectif environnemental et/ou social.

Pour finir, nous nous assurons que les sociétés ou souverains dans lesquels le portefeuille investit appliquent des pratiques de bonne gouvernance.

Les investissements passant les 3 étapes seront considérés comme des investissements durables. La méthodologie (Définition de l'investissement durable selon Ostrum Asset Management) est consultable sous le lien suivant <https://www.ostrum.com/fr/notre-documentation-rse-et-esg#politique-esg>.

● **Dans quelle mesure les investissements durables que le produit financier entend notamment poursuivre ne causent-ils pas de préjudice important à un objectif d'investissement durable sur le plan environnemental ou social ?**

Afin de vérifier que les investissements durables de la SICAV ne causent aucun préjudice important à un objectif durable environnement ou social, le gérant prend en compte les principales incidences négatives sur les facteurs de durabilité (PAI) dans ses décisions d'investissement.

La méthodologie (Définition de l'investissement durable selon Ostrum Asset Management) est disponible sur le site internet d'Ostrum Asset Management (<https://www.ostrum.com/fr/notre-documentation-rse-et-esg#politique-esg>).

— **Comment les indicateurs concernant les incidences négatives ont-ils été pris en considération ?**

Les principales incidences négatives correspondent aux incidences négatives les plus significatives des décisions d'investissement sur les facteurs de durabilité liés aux questions environnementales, sociales et de personnel, au respect des droits de l'homme et à la lutte

Afin de s'assurer que les investissements durables que le portefeuille entend notamment poursuivre ne causent pas de préjudice important à un objectif d'investissement durable sur le plan environnemental ou social, Ostrum Asset Management prend en compte éléments tels que détaillés dans la méthodologie publiée sur le site Internet d'Ostrum Asset Management (Méthodologie de l'investissement Durable selon Ostrum Asset Management : www.ostrum.com/fr/notre-documentation-rse-et-esg#politique-esg) et résumés ci-dessous :

1. Politiques sectorielles et d'exclusion et politique d'engagement

Ostrum Asset Management dispose de politiques sectorielles et d'exclusion pour écarter les secteurs ou émetteurs non conformes à des principes de responsabilité fondamentaux, en se basant sur des standards comme le Pacte Mondial des Nations Unies et les Principes directeurs de l'OCDE. Ces politiques permettent d'exclure les entreprises impliquées dans des controverses graves touchant aux droits humains, à l'environnement, et à l'éthique des affaires (Politique Worst offenders). Ostrum AM exclut également les acteurs liés à l'utilisation d'armes controversées. En ce qui concerne les énergies fossiles, la société applique des politiques pour répondre aux PAI environnementaux, tout en engageant le dialogue avec les entreprises émettrices de gaz à effet de serre. Les analystes prennent en compte les externalités environnementales et sociales lors de l'évaluation des obligations durables, afin d'assurer leur alignement avec les objectifs visés. Enfin, les incidences négatives en lien avec les thématiques présentes dans notre Politique d'engagement sont des axes de dialogue avec les émetteurs.

La SICAV applique également les politiques d'exclusion du label ISR et *les émetteurs mentionnés à l'Article 12(1)(a) à (g) de la réglementation CDR (EU) 2020/1818, c'est-à-dire l'article définissant les exclusions applicables aux Paris-Aligned Benchmarks, sont exclus*

2. L'ajout de la méthodologie de MSCI pour renforcer le respect du DNSH, **dans le cadre de la qualification des investissements durables.**

En plus de l'application notre méthodologie, nous ajoutons celle de MSCI, qui applique un filtre supplémentaire, à savoir l'exclusion des entreprises qui ont une contribution positive mais qui :

- enfreignent les normes mondiales, telles que l'UNGC ou l'OCDE ou
- ont une note de controverse orange ou rouge ou
- sont impliquées dans des activités liées à des dommages importants ou
- sont impliquées dans l'un des secteurs suivants : producteur de tabac, armes controversées et charbon thermique.

La méthodologie (Définition de l'investissement durable selon Ostrum Asset Management) est disponible sur le site internet d'Ostrum Asset Management (<https://www.ostrum.com/fr/notre-documentation-rse-et-esg#sfd>).

3. Le cas des souverains

Dans le cadre de la qualification des investissements durables souverains, pour s'assurer du respect du DNSH, lorsque le pays est réputé contribuer positivement à un objectif social ou environnemental, Ostrum Asset Management s'assure que le pays ait une valeur du PAI sur l'intensité carbone inférieure à celle du 70ème quantile (se trouvant ainsi dans les 30% ayant les meilleures valeurs sur ce PAI) et qu'il ne fasse pas l'objet de violations conformément aux conventions et traités internationaux aux principes des Nations unies et, le cas échéant, à la législation nationale.

— Dans quelle mesure les investissements durables sont-ils conformes aux principes directeurs de l'OCDE à l'intention des entreprises multinationales et aux principes directeurs des Nations unies relatifs aux entreprises et aux droits de l'homme ?

Notre politique Worst Offenders s'appuie sur un socle de standards fondamentaux de responsabilité : le Pacte Mondial des Nations Unies ou encore les Principes directeurs de l'OCDE. Cette politique nous permet d'exclure de nos investissements toutes les entreprises, cotées ou non, pour lesquelles sont avérées des controverses sévères aux principes défendus par ces standards internationaux portant gravement atteinte aux droits de l'Homme, aux droits du travail, à la préservation de l'environnement et à l'éthique des affaires. Cette politique nous permet de vérifier que les PAI 10 et 11 notamment sont bien couverts.

La méthodologie (Définition de l'investissement durable selon Ostrum Asset Management) est disponible sur le site internet d'Ostrum Asset Management (<https://www.ostrum.com/fr/notre-documentation-rse-et-esg#sfd>).

La taxinomie de l'UE établit un principe consistant à "ne pas causer de préjudice important" en vertu duquel les investissements alignés sur la taxinomie ne devraient pas causer de préjudice important aux objectifs de la taxinomie de l'UE et qui s'accompagne de critères spécifiques de l'UE.

Le principe consistant à "ne pas causer de préjudice important" s'applique uniquement aux investissements sous-jacents au produit financier qui prennent en compte les critères de l'Union européenne en matière d'activités économiques durables sur le plan environnemental. Les investissements sous-jacents à la portion restante de ce produit financier ne prennent pas en compte les critères de l'Union européenne en matière d'activités économiques durables sur le plan environnemental.

Tout autre investissement durable ne doit pas non plus causer de préjudice important aux objectifs environnementaux ou sociaux.



Le produit financier prend-il en considération les principales incidences négatives sur les facteurs de durabilité ?

X Oui,

La SICAV prend en compte les 16 principales incidences négatives listées à l'annexe 1 (investissements dans des émetteurs privés et des émetteurs souverains et supra nationaux) relative à la déclaration des principales incidences négatives sur la durabilité du Règlement délégué (UE) 2022/1288 du 6 avril 2022.

La méthodologie est disponible sur le site internet d'Ostrum Asset Management (<https://www.ostrum.com/fr/notre-documentation-rse-et-esg#prise-en-compte-des-pai>).

Si les indicateurs suivis par la SICAV correspondent à un ou des PAI, ces derniers sont pris en compte par le Gestionnaire Financier par Délégation au moment de l'analyse des émetteurs.

Le portefeuille surperforme trois indicateurs correspondant à des PAI :

- L'intensité carbone du portefeuille pondérée des encours est pilotée pour être inférieure à celle de l'univers d'investissement initial.
- Maintenir l'indicateur d'absence de politique de lutte contre la corruption et les actes de corruption meilleur celui de l'univers d'investissement initial (uniquement pour les émetteurs privés ou assimilés) Maintenir un score moyen en matière de liberté d'expression meilleur que celui de l'univers

d'investissement initial (uniquement pour émetteurs assimilés -souverains et souverains green: agences garanties, agences supranationales, collectivités locales...)

Non



Quelle est la stratégie d'investissement suivie par ce produit financier

La SICAV bénéficie du label ISR, elle s'engage donc à respecter l'ensemble des critères définis par le Référentiel du label.

La stratégie d'investissement ISR de la SICAV repose sur les trois volets suivants :

1. Application de politiques d'exclusions et sectorielles

La SICAV applique les politiques ESG mises en place par Ostrum Asset Management (de manière non exhaustive) :

- Les politiques sectorielles,
- Les politiques d'exclusion,
- Les politiques de gestion des controverses (dont les controverses d'ordre éthique avec la politique des « Worst Offenders » qui inclut les enjeux de gouvernance).

La SICAV applique également les politiques d'exclusion du label ISR et *les émetteurs mentionnés à l'Article 12(1)(a) à (g) de la réglementation CDR (EU) 2020/1818, c'est-à-dire l'article définissant les exclusions applicables aux Paris-Aligned Benchmarks, sont exclus*

2. Intégration d'éléments ESG dans notre recherche

L'univers d'investissement initial de la SICAV comprend les entités privées ou publiques de la zone OCDE émettant des titres de créance négociables et/ou des obligations court terme (maturité inférieure à 397 jours) libellés en euro ou toute autre devise de la zone OCDE. Il est composé uniquement d'émetteurs de « haute qualité de crédit » selon une évaluation et une méthodologie définie par Ostrum Asset Management et s'inscrivant dans le contexte de la réglementation européenne couvrant l'encadrement des fonds monétaires

Après avoir exclu les émetteurs les plus controversés de l'univers d'investissement grâce aux politiques d'exclusion et sectorielles mentionnées ci-dessus, les équipes d'investissement évaluent systématiquement et pour chaque émetteur sous-jacent, si les dimensions extra-financières impactent le profil de risque crédit de l'émetteur, tant en risque qu'en opportunité, ainsi que leur probabilité d'occurrence. Ainsi, les dimensions extra-financières sont systématiquement intégrées à l'évaluation du risque et à l'analyse fondamentale des émetteurs privés comme publics.

Une sélectivité ESG des émetteurs en portefeuilles est ensuite mise en place par catégorie d'émetteurs.

L'analyse ISR de la SICAV porte au minimum sur 90% de l'actif net, calculé sur les titres éligibles à l'analyse ISR : titres de créance émis par des émetteurs privés et quasi-publics ainsi que des émetteurs assimilés souverains (collectivités locales, agences garanties, agences supranationales) et souverains green.

Une sélectivité ESG des émetteurs en portefeuilles est ensuite mise en place par catégorie d'émetteurs.

Pour les émetteurs privés, les équipes d'investissement s'appuient sur une notation fournie par un outil multi-sources de notation extra-financière mis à disposition du gestionnaire financier par délégation.

La notation extra-financière des entreprises repose sur 4 piliers permettant une analyse pragmatique et différenciante des entreprises :

- La gouvernance responsable : ce pilier a notamment pour objectif d'évaluer l'organisation et l'efficacité des pouvoirs au sein de chaque émetteur (par exemple,

La stratégie

d'investissement

guide les décisions d'investissements selon des facteurs tels que les objectifs d'investissement et la tolérance au risque.

pour des entreprises : évaluer l'équilibre des pouvoirs, la rémunération des dirigeants, l'éthique des affaires ou encore les pratiques fiscales).

- La gestion durable des ressources : ce pilier permet par exemple d'étudier pour chaque émetteur les impacts environnementaux et le capital humain (par exemple, qualité des conditions de travail, gestion des relations avec les fournisseurs).
- La transition énergétique : ce pilier permet par exemple d'évaluer pour chaque émetteur sa stratégie en faveur de la transition énergétique (par exemple, démarche de réduction des gaz à effet de serre, réponse aux enjeux de long terme).
- Le développement des territoires : ce pilier permet par exemple d'analyser pour chaque émetteur sa stratégie en matière d'accès aux services de base.

Plusieurs critères sont identifiés pour chaque pilier et suivis par le biais d'indicateurs collectés auprès d'agences de notation extra-financières.

In fine, le gestionnaire financier par délégation reste seul juge de la qualité extra-financière de l'émetteur.

Pour les émetteurs assimilés souverains (collectivités locales, agences garanties, agences supranationales) **et souverains green**, la notation extra-financière se fonde sur les Objectifs du Développement Durable (ODD ; en anglais, les « Sustainable Development Goals » (SDG)), lesquels désignent les dix-sept objectifs établis par les États Membres de l'Organisation des Nations Unies (ONU), afin de guider la collaboration internationale vers le développement durable.

L'évaluation extra-financière des émetteurs assimilés souverains (collectivités locales, agences garanties, agences supranationales) et souverains green réalisée par le gestionnaire financier prend pour base le SDG Index, lequel repose sur les 17 ODD. Mis à disposition de l'ensemble des équipes de gestion, le SDG Index est publié par SDSN (« Sustainable Development Solutions Network », une initiative globale de l'ONU) et la Bertelsmannstiftung (une fondation de droit allemand), pour les titres souverains.

Le SDG Index agrège les données disponibles pour l'ensemble des 17 ODD et fournit une évaluation comparée des performances des États. Son rôle premier est d'aider chaque État (i) à identifier les priorités en matière de développement durable et mettre en place un plan d'action mais aussi (ii) à comprendre les défis et identifier les lacunes qui doivent être comblées pour atteindre les ODD d'ici 2030. L'indice permet également à chaque État de se comparer à sa région d'appartenance, ou avec d'autres États « homologues », notés à des niveaux similaires.

Le SDG Index est un score numérique compris entre 0 (la plus mauvaise note) et 100 (la meilleure note), qui suit les progrès accomplis par les États dans leur poursuite de chaque ODD. Le rapport produit par le SDG Index présente également les tableaux de bord des ODD, pour chaque État couvert. Chaque objectif y est assorti d'une couleur : vert, si le pays a déjà atteint l'objectif ; jaune, s'il est sur une « piste de prudence », ou rouge s'il est loin d'avoir atteint l'objectif en 2015 (rouge).

Afin d'évaluer chacun de ces objectifs, le SDG Index s'appuie sur des données officielles (communiquées par les gouvernements nationaux ou les organisations internationales) et sur des données non officielles (collectées par des acteurs non gouvernementaux tels que les instituts de recherche, les universités, les ONG et le secteur privé). La moitié des données officielles utilisées proviennent de trois organisations : l'OCDE, l'OMS et l'UNICEF. Les principaux indicateurs analysés par le SDG Index sont le taux de mortalité maternelle, l'espérance de vie, et le niveau de population ayant accès à des services sanitaires.

L'investisseur peut trouver plus d'informations sur le site internet du SDG Index : <https://www.sdgindex.org/>

A titre d'exemple, les critères extra financiers suivis peuvent notamment être les suivants :

- Social : score moyen en matière de liberté d'expression meilleur que celui de l'univers d'investissement initial (uniquement pour émetteurs assimilés souverains et souverains green : agences garanties, agences supranationales, collectivités locales...)
- Gouvernance : proportion de sièges occupés par des femmes dans les parlements nationaux (%) les femmes dans les parlements sont le pourcentage de sièges

parlementaires dans une chambre unique ou une chambre basse détenus par des femmes.

- Droits humains : rapport entre les années d'études moyennes reçues par les femmes et les hommes (%). Le nombre moyen d'années d'études reçues par les femmes âgées de 25 ans et plus divisé par le nombre moyen d'années d'études reçues par les hommes âgés de 25 ans et plus

3. Application d'un processus de sélection ISR

Au terme de l'analyse de l'univers d'investissement décrit ci-dessus, le gestionnaire financier par délégation sélectionne les titres en fonction de leurs caractéristiques financières et extra-financières.

Le processus de gestion ISR sélectionne ainsi les émetteurs en adoptant une approche dite de « note moyenne », visant à surperformer l'univers d'investissement initial filtré de 25% (jusqu'au 31 décembre 2025 puis 30% à compter du 1er janvier 2026) des émetteurs les moins bien notés ESG, pour chacune des deux catégories d'émetteurs éligibles au sens du label ISR (y compris les émetteurs les plus controversés d'après les politiques d'exclusion et sectorielle mentionnées ci-dessus).

Les émetteurs assimilés souverains et souverains green et émetteurs privés sont répartis en deux sous-univers, à partir desquels sont calculés :

L'univers ISR des émetteurs privés et sa note moyenne ESG

- En lien avec le process ISR monétaire traditionnel d'Ostrum Asset Management, les émetteurs privés sont notés sur la base d'une note par fournie par l'outil multi-sources
- Filtrage de 25% (jusqu'au 31 décembre 2025 puis 30% à compter du 1er janvier 2026) des émetteurs les moins bien notés par l'outil multi-sources

L'univers d'investissement initial des émetteurs assimilés souverains et souverains green et sa performance moyenne ESG

- Émetteurs inclus : collectivités locales, agences garanties, agences supranationales et souverains green
- Filtrage de 25% (jusqu'au 31 décembre 2025 puis 30% à compter du 1er janvier 2026) des émetteurs les moins bien notés (SDG index) pour le calcul de la note moyenne
- Note moyenne pondérée entre les émetteurs

La SICAV doit également obtenir un meilleur score que son univers pour les indicateurs suivants :

Maintenir une Intensité carbone de la SICAV pondérée des encours inférieure à l'Intensité carbone de l'univers d'investissement initial.

Maintenir un score moyen en matière de liberté d'expression meilleur que celui de l'univers d'investissement initial (uniquement pour émetteurs assimilés -souverains et souverains green : agences garanties, agences supranationales, collectivités locales...)

Maintenir l'indicateur d'absence de politique de lutte contre la corruption et les actes de corruption meilleur que celui de l'univers d'investissement initial (uniquement pour les émetteurs privés ou assimilés) Avec cette approche du score moyen de l'univers d'investissement, le gestionnaire financier par délégation de la SICAV met en place la stratégie ISR du portefeuille.

L'approche ISR de la SICAV pourrait conduire à une sous-représentation de certains secteurs en raison d'une mauvaise notation ESG ou bien à travers les politiques d'exclusions et sectorielles.

● **Quelles sont les contraintes définies dans la stratégie d'investissement pour sélectionner les investissements afin d'atteindre chacune des caractéristiques environnementales ou sociales promues par ce produit financier ?**

- Maintenir une note moyenne ESG du portefeuille pondérée des encours meilleure que la note moyenne ESG de l'univers d'investissement initial filtré (ce calcul est réalisé hors actifs non éligibles au sens du label ISR)
- Maintenir une Intensité carbone du portefeuille pondérée des encours inférieure à l'Intensité carbone de l'univers d'investissement initial
- Maintenir un score moyen en matière de liberté d'expression meilleur que celui de l'univers d'investissement initial (uniquement pour émetteurs assimilés souverains et souverains green : agences garanties, agences supranationales, collectivités locales...)
- Maintenir l'indicateur d'absence de politique de lutte contre la corruption et les actes de corruption meilleur que celui de l'univers d'investissement initial (uniquement pour les émetteurs privés ou assimilés) Maintenir une Intensité carbone du portefeuille inférieure à l'Intensité carbone de l'univers d'investissement initial

Le portefeuille applique les politiques ESG mises en place par Ostrum Asset Management et les politiques d'exclusion du label ISR.

Les émetteurs mentionnés à l'Article 12(1)(a) à (g) de la réglementation CDR (EU) 2020/1818, c'est-à-dire l'article définissant les exclusions applicables aux Paris-Aligned Benchmarks, sont également exclus.

Les politiques d'exclusions et sectorielles d'Ostrum Asset Management :

- Les armes controversées
- Les worst offenders (Exclusion des émetteurs ne respectant pas certains critères fondamentaux)
- Les Etats blacklistés
- Pétrole et Gaz (application de seuils avant une sortie complète en 2030)
 - 2022 : fin des nouveaux investissements dans des sociétés dont plus de 10% de la production concerne ces activités.
 - Sortie complète, d'ici 2030, des activités d'exploration et de production pétrolières ou gazières non conventionnelles et/ou controversées
- Le tabac
- Le charbon

Les politiques d'exclusion, sectorielles et worst offenders d'Ostrum Asset Management sont consultables sur le site www.ostrum.com.

Politique d'exclusion du label ISR

Ostrum applique les listes d'exclusion listées par le label ISR V3 suivantes :

1. critère social

- Tout émetteur impliqué dans la production de systèmes ou de services ou de composants spécifiquement conçus pour les armements dont l'utilisation est prohibée par les engagements internationaux de la France (armes biologiques ; armes chimiques ; mines antipersonnel ; armes à sousmunition) ;
- Tout émetteur soupçonné de violation graves et/ou répétées d'un ou plusieurs principes du Pacte Mondial (UN Global Compact) ;
- Tout émetteur dont plus de 5% de l'activité relève de la production ou la distribution de tabac ou de produits contenant du tabac ;

2. critère environnemental

- Tout émetteur dont plus de 5% de l'activité relève de l'exploration, l'extraction, le raffinage de charbon thermique ou de la fourniture de produits ou services spécifiquement conçus pour ces activités, tels que le transport ou le stockage ; ainsi que tout émetteur développant de nouveaux projets d'exploration, d'extraction, de transport de charbon thermique ;
- Tout émetteur développant de nouveaux projets d'exploration, d'extraction, de raffinage de fossiles liquides ou gazeux, conventionnels et/ou non conventionnels ;
- Tout émetteur dont plus de 5% de la production totale de combustibles fossiles liquides ou gazeux provient de l'exploration, l'extraction, le raffinage de combustibles fossiles liquides ou gazeux non conventionnels. Les combustibles fossiles liquides ou gazeux non conventionnels sont identifiés selon la définition du Comité Scientifique et d'Expertise de l'Observatoire de la finance durable, à savoir les schistes bitumineux et l'huile de schiste, le gaz et l'huile de schiste, le pétrole issu de sables bitumineux (oil sand), le pétrole extra-lourd, les hydrates de méthane, le pétrole et gaz offshore ultra-profonds et les ressources fossiles pétrolières et gazières dans l'Arctique ;
- Tout émetteur dont l'activité principale est la production d'électricité, et dont l'intensité carbone de l'activité de production d'électricité n'est pas compatible avec les objectifs de l'accord de Paris.

3. critère gouvernance

- Tout émetteur dont le siège social est domicilié dans un Pays ou territoire figurant sur la dernière version disponible de la liste de l'UE des pays et territoires non coopératifs à des fins fiscales ;
- Tout émetteur dont le siège social est domicilié dans un Pays ou territoire figurant sur la listes noire ou la liste grise du Groupe d'action financière (GAFI)
- Exclusion des émissions souveraines émises par des Pays et territoires :
 - Figurant sur la dernière version disponible de la liste de l'UE des pays et territoires non coopératifs à des fins fiscales ;
 - Figurant sur la liste noire ou la liste grise du Groupe d'action financière (GAFI) ;
 - Dont la dernière version de l'indice de perception de la corruption publié par Transparency international est strictement inférieure à 40/100.

● ***Dans quelle proportion minimale le produit financier s'engage-t-il à réduire son périmètre d'investissement avant l'application de cette stratégie d'investissement ?***

Non applicable

● ***Quelle est la politique mise en oeuvre pour évaluer les pratiques de bonne gouvernance des sociétés dans lesquelles le produit investit ?***

- La politique « worst offenders » afin d'exclure toutes les sociétés pour lesquelles sont avérées des controverses sévères aux principes défendus par les standards internationaux communément établis (Nations Unies, OCDE) ; en particulier sur des éléments de gouvernance tels que les droits du travail, et/ou l'éthique des affaires (corruption...). La politique « Worst offender » est disponible sur le site internet d'Ostrum Asset Management

Les pratiques de **bonne gouvernance** concernent des structures de gestion saines, les relations avec le personnel, la rémunération du personnel et le

respect des obligations fiscales.

<https://www.ostrum.com/fr/notre-documentation-rse-et-esg#nos-politiques-sectorielles>),

- l'analyse crédit inclut une détermination du score de matérialité ESG propre à chaque émetteur privé afin de déterminer les éventuels impacts sur le profil de risque de l'entreprise
- Le pilier « Gouvernance responsable » vise notamment à évaluer l'organisation et l'efficacité des pouvoirs au sein de chaque émetteur (par exemple pour les entreprises, l'évaluation de l'équilibre des pouvoirs, la rémunération des dirigeants, l'éthique des affaires ou encore les pratiques fiscales).

Chaque émetteur a une notation globale et une notation par pilier. La notation est mise à jour tous les six mois pour tenir compte des indicateurs actualisés fournis par les fournisseurs de données.

Le fonds devra maintenir l'indicateur d'absence de politique de lutte contre la corruption et les actes de corruption meilleur celui de l'univers d'investissement initial (uniquement pour les émetteurs privés ou assimilés)



Quelle est l'allocation des actifs prévue pour ce produit financier ?

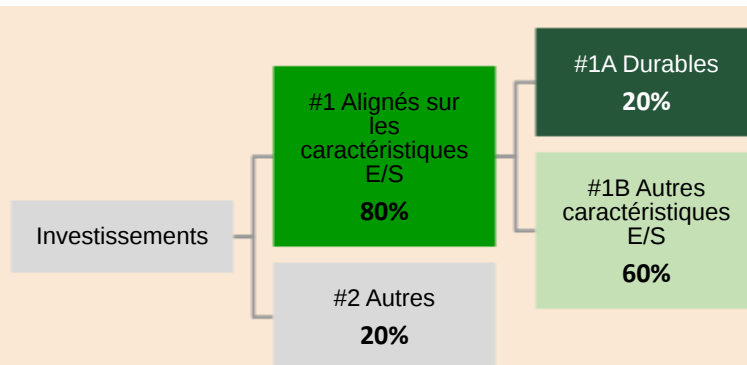
La part des investissements alignés sur les caractéristiques E/S est d'au moins 80% La SICAV détient 20% minimum d'investissements durables.

La SICAV pourra investir jusqu'à 20% de son actif investi net dans des instruments qui ne sont pas alignés sur les caractéristiques E/S (#2 Autres).

L'**allocation des actifs** décrit la part des investissements dans des actifs spécifiques.

Les activités alignées sur la taxinomie sont exprimées en pourcentage:

- du **chiffre d'affaires** pour refléter la proportion des revenus provenant des activités vertes des sociétés dans lesquelles le produit financier investit,
- des **dépenses d'investissement** (CapEx) pour montrer les investissements verts réalisés par les sociétés dans lesquelles le produit financier investit, pour une transition vers une économie verte par exemple,
- des **dépenses d'exploitation** (OpEx) pour refléter les



La catégorie **#1 Alignés sur les caractéristiques E/S** inclut les investissements du produit financier utilisés pour atteindre les caractéristiques environnementales ou sociales promues par le produit financier.

La catégorie **#2 Autres** inclut les investissements restants du produit financier qui ne sont ni alignés sur les caractéristiques environnementales ou sociales ni considérés comme des investissements durables.

La catégorie **#1 Alignés sur les caractéristiques E/S** comprend :

- La sous-catégorie **#1A Durables** couvrant les investissements durables ayant des objectifs environnementaux ou sociaux.
- La sous-catégorie **#1B Autres caractéristiques E/S** couvrant les investissements alignés sur les caractéristiques environnementales ou sociales qui ne sont pas considérés comme des investissements durables.

activités opérationnelles vertes des sociétés dans lesquelles le produit financier investit.

Pour être conforme à la taxinomie de l'UE, les critères applicables au **gaz fossile** comprennent des limitations des émissions et le passage à l'électricité d'origine intégralement renouvelable ou à des carburants à faible teneur en carbone d'ici à la fin de 2035. En ce qui concerne l'**énergie nucléaire**, les critères comprennent des règles complètes en matière de sûreté nucléaire et de gestion des déchets.

Les **activités habilitantes** permettent directement à d'autres activités de contribuer de manière substantielle à la réalisation d'un objectif environnemental.

Les **activités transitoires** sont des activités pour lesquelles il n'existe pas encore de solutions de remplacement sobres en carbone et, entre autres, dont les niveaux d'émission de gaz à effet de serre correspondent

● **Comment l'utilisation de produits dérivés permet-elle d'atteindre les caractéristiques environnementales ou sociales promues par le produit financier ?**

Les produits dérivés ne sont pas utilisés pour atteindre les caractéristiques environnementales ou sociales promues par la SICAV.



Dans quelle mesure minimale les investissements durables ayant un objectif environnemental sont-ils alignés sur la taxinomie de l'UE ?

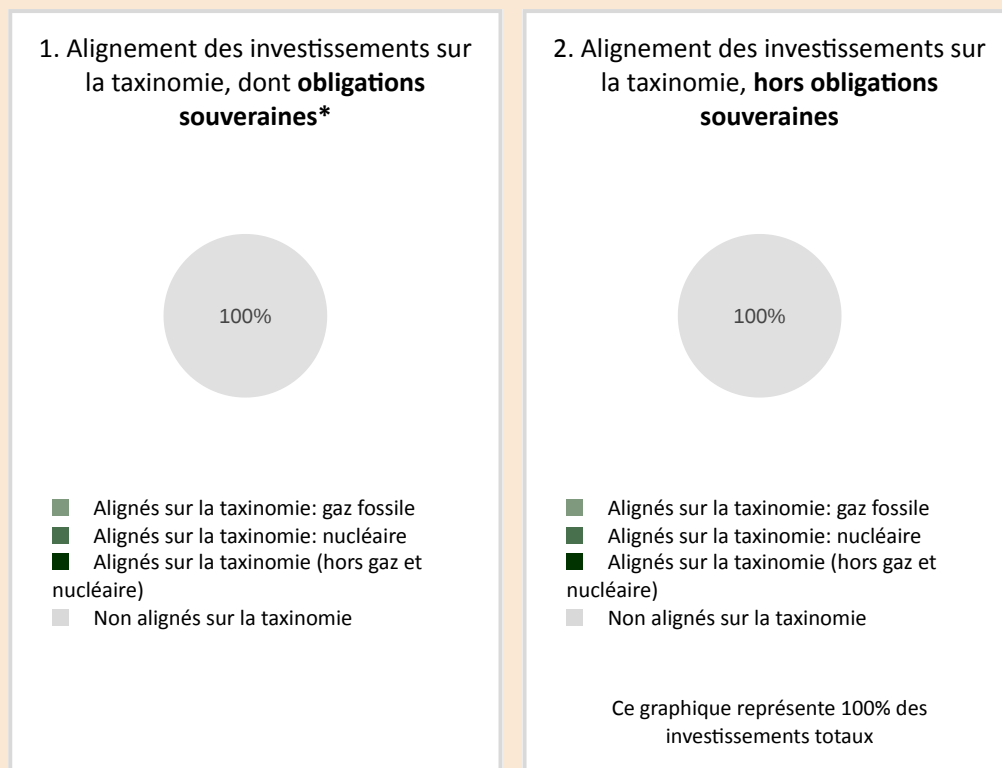
Le gestionnaire financier par délégation estime préférable, par mesure de prudence, d'indiquer un engagement sur la proportion d'investissements durables ayant un objectif environnemental aligné sur la taxinomie de 0%. Toutefois, la position sera réexaminée au fur et à mesure que les règles sous-jacentes seront finalisées et que la disponibilité de données fiables augmentera au fil du temps.

● **Le produit financier investit-il dans des activités liées au gaz fossile et/ou à l'énergie nucléaire qui sont conformes à la taxinomie de l'UE¹ ?**

- Oui:
 Dans le gaz fossile Dans l'énergie nucléaire
- Non

1. Les activités liées au gaz fossile et/ou au nucléaire ne seront conformes à la taxinomie de UE que si elles contribuent à limiter le changement climatique (atténuation du changement climatique) et ne causent de préjudice important à aucun objectif de la taxinomie de l'UE - voir la note explicative dans la marge de gauche. L'ensemble des critères applicables aux activités économiques dans les secteurs du gaz fossile et de l'énergie nucléaire qui sont conformes à la taxinomie de l'UE sont définis dans le règlement délégué (UE) 2022/1214 de la Commission


Les deux graphiques ci-dessous font apparaître en vert le pourcentage minimal d'investissements alignés sur la taxinomie de l'UE. Etant donné qu'il n'existe pas de méthodologie appropriée pour déterminer l'alignement des obligations souveraines* sur la taxinomie, le premier graphique montre l'alignement sur la taxinomie par rapport à tous les investissements du produit financier, y compris les obligations souveraines, tandis que le deuxième graphique représente l'alignement sur la taxinomie uniquement par rapport aux investissements du produit financier autres que les obligations souveraines.



*Aux fins de ces graphiques, les «obligations souveraines» comprennent toutes les expositions souveraines.

● Quelle est la part minimale d'investissements dans des activités transitoires et habilitantes ?

La part minimale d'investissements durables ayant un objectif environnemental aligné sur la taxonomie est de 0%. Par conséquent, la part minimale des investissements dans des activités transitoires et habilitantes au sens du Règlement européen sur la taxonomie est donc également fixée à 0 %.

 Le symbole représente des investissements durables ayant un objectif environnemental qui ne tiennent pas compte des critères applicables aux activités



Quelle est la proportion minimale des investissements durables ayant un objectif environnemental et qui ne sont pas alignés sur la taxinomie de l'UE ?

Aucun minimum d'investissement dans les investissements durables avec un objectif environnemental n'est appliqué.



Quelle est la proportion minimale d'investissements durables sur le plan social ?

La part minimale d'investissements durables sur le plan social est fixée à 0 %.



Quels sont les investissements inclus dans la catégorie «#2 Autres», quelle est leur finalité et des garanties environnementales ou sociales minimales s'appliquent-elles à eux ?

Les investissements suivants sont inclus dans « #2 autres » : les titres non couverts par une notation ESG ou les titres ne disposant pas d'un indicateur E ou S suivi par la SICAV, la part d'OPC non alignée, les contrats à terme (dérivés) négociés sur des marchés réglementés ou de gré à gré uniquement à titre de couverture.

Les informations sur liste des catégories d'actifs et instruments financiers utilisés et leur utilisation se trouvent dans ce prospectus à la rubrique «Description des catégories d'actifs et des instruments financiers dans lesquels l'OPCVM entend investir ».

Les garanties environnementales ou sociales minimales ne sont pas systématiquement appliquées.



Un indice spécifique est-il désigné comme indice de référence pour déterminer si ce produit financier est aligné sur les caractéristiques environnementales et/ou sociales qu'il promet ?

- **Comment l'indice de référence est-il aligné en permanence sur chacune des caractéristiques environnementales ou sociales promues par le produit financier ?**

Non-applicable

- **Comment l'alignement de la stratégie d'investissement sur la méthodologie de l'indice est-il garanti en permanence ?**

- **En quoi l'indice désigné diffère-t-il d'un indice de marché large pertinent ?**

Non-applicable

- **Où trouver la méthode utilisée pour le calcul de l'indice désigné ?**

Non-applicable



Où puis-je trouver en ligne davantage d'informations spécifiques au produit ? De plus amples informations sur le produit sont accessibles sur le site internet :

<https://www.ostrum.com/fr/fonds/1820/ostrum-sri-cash-plus>